



LEIS E DECRETOS

DECRETO Nº 15.947, DE 30 DE JANEIRO DE 2015

Dispõe sobre o reconhecimento legal para fins de certificação, e de oferta em 2015, do curso de Ciências Contábeis ministrados pela Universidade Estadual do Piauí, no campus "Professor Barros Araújo", na cidade de Picos (PI) e, ainda, dos Cursos de Licenciatura Plena em Pedagogia, Licenciatura em Matemática, Licenciatura em Letras Português, todos ministrados pela Universidade Estadual do Piauí - UESPI, no campus "Professor Possidônio Queiroz", na cidade de Oeiras (PI).

O GOVERNADOR DO ESTADO DO PIAUÍ, no uso das atribuições que lhe conferem os incisos I, V e XIII, do art. 102, da Constituição Estadual, combinado com o disposto no art. 9º da Lei Estadual nº 5.101, de 23 de setembro 1999, e, ainda, o disposto no Ofício nº 023/2015-GAB/Reitoria, de 13 de janeiro de 2015, da Universidade Estadual do Piauí (UESPI), sob AP.010.1.000313/15-01;

CONSIDERANDO a Resolução CEE/PI nº 240/2014, do Conselho Estadual de Educação, homologada em 05 de dezembro de 2014, que aprovou o Parecer CEE/PI nº 203/2014, favorável ao reconhecimento legal para fins de certificação, e de oferta em 2015, do curso de Bacharelado em Ciências Contábeis, ministrado pela UESPI, campus "Professor Barros Araújo", na cidade de Picos (PI);

CONSIDERANDO a Resolução CEE/PI nº 263/2014, do Conselho Estadual de Educação, homologada em 17 de dezembro de 2014, que aprovou o Parecer CEE/PI nº 229/2014, favorável ao reconhecimento legal para fins de certificação, do curso de Licenciatura Plena em Pedagogia, ministrado pela UESPI, campus "Professor Possidônio Queiroz", na cidade de Oeiras (PI);

CONSIDERANDO a Resolução CEE/PI nº 264/2014, do Conselho Estadual de Educação, homologada em 17 de dezembro de 2014, que aprovou o Parecer CEE/PI nº 230/2014, favorável ao reconhecimento legal para fins de certificação, do curso de Licenciatura em Matemática, ministrado pela UESPI, campus "Professor Possidônio Queiroz", na cidade de Oeiras (PI);

CONSIDERANDO a Resolução CEE/PI nº 265/2014, do Conselho Estadual de Educação, homologada em 17 de dezembro de 2014, que aprovou o Parecer CEE/PI nº 231/2014, favorável ao reconhecimento legal para fins de certificação, do curso de Licenciatura em Letras Português, ministrado pela UESPI, campus "Professor Possidônio Queiroz", na cidade de Oeiras (PI),

DECRETA:

Art. 1º Fica reconhecido para fins de certificação, e de oferta em 2015, o Curso de Bacharelado em Ciências Contábeis, ministrado pela UESPI, no campus "Professor Barros Araújo", na cidade de Picos (PI), consoante a Resolução CEE/PI nº 240/2014, do Conselho Estadual de Educação, homologada em 05 de dezembro de 2014, que aprovou o Parecer CEE/PI nº 203/2014.

Art. 2º Ficam reconhecidos, para fins de certificação, os cursos abaixo relacionados, todos ministrados pela Universidade Estadual do Piauí - UESPI, campus "Professor Possidônio Queiroz", na cidade de Oeiras (PI):

I - curso de Licenciatura Plena em Pedagogia: consoante a Resolução CEE/PI nº 263/2014, do Conselho Estadual de Educação, homologada em 17 de dezembro de 2014, que aprovou o Parecer CEE/PI nº 229/2014;

II - curso de Licenciatura em Matemática: consoante a Resolução CEE/PI nº 264/2014, do Conselho Estadual de Educação, homologada em 17 de dezembro de 2014, que aprovou o Parecer CEE/PI nº 230/2014;

III - curso de Licenciatura em Letras Português: consoante a Resolução CEE/PI nº 265/2014, do Conselho Estadual de Educação, homologada em 17 de dezembro de 2014, que aprovou o Parecer CEE/PI nº 231/2014.

Art. 3º O reconhecimento legal dos cursos referenciados nos arts. 1º e 2º deste Decreto tem efeito retroativo à data do termo final do reconhecimento anterior.

Art. 4º Este Decreto entra em vigor na data de sua publicação.

PALÁCIO DE KARNAK, em Teresina (PI), 30 de JANEIRO de 2015.

GOVERNADOR DO ESTADO

SECRETÁRIO DE GOVERNO

Of. 041



O GOVERNADOR DO ESTADO DO PIAUÍ

no uso das atribuições que lhe conferem os incisos I e V, do art. 102, da Constituição Estadual, e tendo em vista o que consta no Ofício nº 36.101-049/2015, de 12 de janeiro de 2015, da Procuradoria Geral do Estado do Piauí, e demais documentos acostados no Processo AP.010.1.000684/15-81,

RESOLVE reintegrar, com fulcro no inciso VII, do art. 9º e art. 31, ambos da Lei Complementar Estadual nº 13, de 03 de janeiro de 1994 (Estatuto dos Servidores Públicos Cíveis do Estado do Piauí) o senhor **JOSÉ DA CRUZ CAVALCANTE**, no quadro de pessoal da Secretaria de Estado do Desenvolvimento Rural do Piauí, no cargo anteriormente ocupado.

PALÁCIO DE KARNAK, em Teresina (PI), 29 de JANEIRO de 2015.

GOVERNADOR DO ESTADO

SECRETÁRIO DE GOVERNO

SECRETÁRIO DA ADMINISTRAÇÃO

Of. 039



SECRETARIA DE SAÚDE

DECRETOS DE 20 DE JANEIRO DE 2015

OGOVERNADOR DO ESTADO DO PIAUÍ, no uso das atribuições que lhe confere o inciso IX, do art. 102, da Constituição Estadual, **RESOLVE**

NOMEAR, de conformidade com o disposto no inciso II, do art. 10, da Lei Complementar nº 13, de 03 de janeiro de 1994,

CELMA MARTA SOARES CARNEIRO TAPETI, para exercer o Cargo em Comissão, de Coordenador do Hospital Infantil Lucídio Portela, símbolo DAS-2, da Secretaria de Saúde, com efeitos a partir de 15 de Janeiro de 2015.

KAREN FEITOSA DA COSTA, para exercer o Cargo em Comissão, de Coordenador de Centro de Fisioterapia, símbolo DAS-2, da Secretaria de Saúde, com efeitos a partir de 15 de Janeiro de 2015.

EDNA TELMA PORTELA, para exercer o Cargo em Comissão, de Gerente de Contratos e Convênios, símbolo DAS-3, da Secretaria de Saúde, com efeitos a partir de 15 de Janeiro de 2015.

JOSE DILSON MARQUES FILHO, para exercer o Cargo em Comissão, de Coordenador de Centro de Fisioterapia, símbolo DAS-2, da Secretaria de Saúde, com efeitos a partir de 15 de Janeiro de 2015.

PATRICIA HELENA VIDAL DE FIGUEREDO, para exercer o Cargo em Comissão, de Coordenador de Central de Notificação, Captação e Distribuição de Órgãos e Tecidos, símbolo DAS-2, da Secretaria de Saúde, com efeitos a partir de 15 de Janeiro de 2015.

MARIA DE LOURDES DE FREITAS VERAS, para exercer o Cargo em Comissão, de Gerente de Regulação de Transplante, símbolo DAS-3, da Secretaria de Saúde, com efeitos a partir de 15 de Janeiro de 2015.

MARIA LUCI COSTA MACHADO VILARINHO, para exercer o Cargo em Comissão, de Diretor de Unidade Hospitalar III, símbolo DAS-3, do Hospital Areolino de Abreu de Teresina, da Secretaria de Saúde, com efeitos a partir de 15 de Janeiro de 2015.

WILKA NADJA MENDES, para exercer o Cargo em Comissão, de Diretor de Unidade Hospitalar I, símbolo DAS-1, da Secretaria de Saúde, com efeitos a partir de 15 de Janeiro de 2015.

MARIA DA CONSOLACAO NASCIMENTO, para exercer o Cargo em Comissão, de Coordenador de Atenção a Criança e Adolescente, símbolo DAS-2, da Secretaria de Saúde, com efeitos a partir de 15 de Janeiro de 2015.

WISLLAN CESAR SANTOS SILVA, para exercer o Cargo em Comissão, de Coordenador de Medicamentos Excepcionais, símbolo DAS-2, da Secretaria de Saúde, com efeitos a partir de 15 de Janeiro de 2015.

PATRICIA MENESES MONTEIRO, para exercer o Cargo em Comissão, de Coordenador de Análise de Projetos, símbolo DAS-2, da Secretaria de Saúde, com efeitos a partir de 15 de Janeiro de 2015.

FAUZE SIMAO SOBRINHO, para exercer o Cargo em Comissão, de Coordenador do Hospital Getúlio Vargas, símbolo DAS-2, da Secretaria de Saúde, com efeitos a partir de 15 de Janeiro de 2015.

GILDEVANE VIEIRA DO NASCIMENTO, para exercer o Cargo em Comissão, de Diretor de Unidade Hospitalar II, símbolo DAS-2, do Laboratório Central de Saúde Pública Dr. Costa Alvarenga de Teresina, da Secretaria de Saúde, com efeitos a partir de 15 de Janeiro de 2015.

ROBERT DE SOUSA ALVES, para exercer o Cargo em Comissão, de Diretor de Unidade Hospitalar I, símbolo DAS-1, do Hospital Regional de Campo Maior, da Secretaria de Saúde, com efeitos a partir de 15 de Janeiro de 2015.

REGINA CELIA DA SILVA, para exercer o Cargo em Comissão, de Coordenador do LACEN, símbolo DAS-2, da Secretaria de Saúde, com efeitos a partir de 15 de Janeiro de 2015.

JOSE ALVES DA SILVA FILHO, para exercer o Cargo em Comissão, de Coordenador do LACEN, símbolo DAS-2, da Secretaria de Saúde, com efeitos a partir de 15 de Janeiro de 2015.

ADELINO SOARES LIMA NETO, para exercer o Cargo em Comissão, de Coordenador do LACEN, símbolo DAS-2, da Secretaria de Saúde, com efeitos a partir de 15 de Janeiro de 2015.

JOANA CAROLINA VIANA LIMA, para exercer o Cargo em Comissão, de Coordenador do LACEN, símbolo DAS-2, da Secretaria de Saúde, com efeitos a partir de 15 de Janeiro de 2015.

RAULINO FIRMINO FERREIRA, para exercer o Cargo em Comissão, de Coordenador de Logística, Articulação e Acompanhamento Técnico-Científico, símbolo DAS-2, da Secretaria de Saúde, com efeitos a partir de 15 de Janeiro de 2015.

CASSIA MARIA DA LUZ BARRADAS VILARINHO, para exercer o Cargo em Comissão, de Diretor de Unidade Hospitalar III, símbolo DAS-3, do Hospital Getúlio Vargas de Teresina, da Secretaria de Saúde, com efeitos a partir de 15 de Janeiro de 2015.

VINICIUS PONTES DO NASCIMENTO, para exercer o Cargo em Comissão, de Diretor de Unidade Hospitalar IV, símbolo DAS-4, do Hospital Infantil Lucídio Portela de Teresina, da Secretaria de Saúde, com efeitos a partir de 15 de Janeiro de 2015.

FRANCISCA CECILIA VIANA ROCHA, para exercer o Cargo em Comissão, de Gerente de Enfermagem, símbolo DAS-3, do Hospital Getúlio Vargas de Teresina, da Secretaria de Saúde, com efeitos a partir de 15 de Janeiro de 2015.

VERONESIA MARIA DE SENA ROSAL, para exercer o Cargo em Comissão, de Gerente do HEMOPI, símbolo DAS-3, da Secretaria de Saúde, com efeitos a partir de 15 de Janeiro de 2015.

FLAVIANO ALVES CAMPOS, para exercer o Cargo em Comissão, de Coordenador de Transportes, símbolo DAS-2, da Secretaria de Saúde, com efeitos a partir de 15 de Janeiro de 2015.

ANANDA NAYA MESQUITA BARROS, para exercer o Cargo em Comissão, de Coordenador de Atenção aos Portadores de Deficiência, símbolo DAS-2, da Secretaria de Saúde, com efeitos a partir de 15 de Janeiro de 2015.

VALTANIA LEITE BARROS, para exercer o Cargo em Comissão, de Gerente de Planejamento, símbolo DAS-3, da Secretaria de Saúde, com efeitos a partir de 15 de Janeiro de 2015.

LAILSON SOARES GUEDES RODRIGUES, para exercer o Cargo em Comissão, de Assessor Técnico II, símbolo DAS-3, da Secretaria de Saúde, com efeitos a partir de 15 de Janeiro de 2015.

VANIA MARIA CORREIA DA SILVA ALVES, para exercer o Cargo em Comissão, de Coordenador de Vigilância de Ambiente e Condições de Trabalho, símbolo DAS-2, da Secretaria de Saúde, com efeitos a partir de 15 de Janeiro de 2015.

CRISTIANNA EVANGELISTA SILVA SOUSA, para exercer o Cargo em Comissão, de Assistente de Serviços I, símbolo DAS-1, da Secretaria de Saúde, com efeitos a partir de 15 de Janeiro de 2015.

SECRETARIA DE TRANSPORTES

DECRETOS DE 19 DE JANEIRO DE 2015

OGOVERNADOR DO ESTADO DO PIAUÍ, no uso das atribuições que lhe confere o inciso IX, do art. 102, da Constituição Estadual, **RESOLVE**

NOMEAR, de conformidade com o disposto no inciso II, do art. 10, da Lei Complementar nº 13, de 03 de janeiro de 1994,

VANIA NEPOMUCENO DA FONSECA, para exercer o Cargo em Comissão, de Coordenador de Gestão de Pessoa, símbolo DAS-2, da Secretaria de Transportes, com efeitos a partir de 15 de Janeiro de 2015.

ADSANDRA ALVES GOMES, para exercer o Cargo em Comissão, de Coordenador de Cadastro e Concessão, símbolo DAS-2, da Secretaria de Transportes, com efeitos a partir de 15 de Janeiro de 2015.

RICARDO AUGUSTO MENDES DE CARVALHO, para exercer o Cargo em Comissão, de Coordenador de Finanças, símbolo DAS-2, da Secretaria de Transportes, com efeitos a partir de 15 de Janeiro de 2015.

RAPHAEL LOPES DE ANDRADE, para exercer o Cargo em Comissão, de Coordenador de Transportes Alternativos, símbolo DAS-2, da Secretaria de Transportes, com efeitos a partir de 15 de Janeiro de 2015.

GABINETE DO VICE-GOVERNADOR **DECRETOS DE 14 DE JANEIRO DE 2015**

O GOVERNADOR DO ESTADO DO PIAUÍ, no uso das atribuições que lhe confere o inciso IX, do art. 102, da Constituição Estadual, **RESOLVE**

NOMEAR, de conformidade com o disposto no inciso II, do art. 10, da Lei Complementar nº 13, de 03 de janeiro de 1994,

MARIA DE FATIMA CASTRO ROSARIO, para exercer o Cargo em Comissão, de Diretor de Unidade de Articulação Interinstitucional, símbolo DAS-4, do Gabinete do Vice-Governador, com efeitos a partir de 01 de Janeiro de 2015.

CASSANDRA DESIDERIO DOS SANTOS, para exercer o Cargo em Comissão, de Assessor Técnico III, símbolo DAS-4, do Gabinete do Vice-Governador, com efeitos a partir de 14 de Janeiro de 2015.

SECRETARIA DO TRABALHO E EMPREENDEDORISMO **DECRETOS DE 23 DE JANEIRO DE 2015**

O GOVERNADOR DO ESTADO DO PIAUÍ, no uso das atribuições que lhe confere o inciso IX, do art. 102, da Constituição Estadual, **RESOLVE**

NOMEAR, de conformidade com o disposto no inciso II, do art. 10, da Lei Complementar nº 13, de 03 de janeiro de 1994,

AUDIR CARREIRO DE ALENCAR, para exercer o Cargo em Comissão, de Coordenador de Renda - Programa PROPIGER, símbolo DAS-2, do PROPIGER de Teresina - Posto Central, da Secretaria do Trabalho e Empreendedorismo, com efeitos a partir de 20 de Janeiro de 2015.

EDINA CARDOSO DE ARAUJO, para exercer o Cargo em Comissão, de Coordenador das Unidades do SINE/PI, símbolo DAS-2, do Posto do SINE no Parque Piauí de Teresina, da Secretaria do Trabalho e Empreendedorismo, com efeitos a partir de 20 de Janeiro de 2015.

MARIA DA GUIA RODRIGUES DELGADO, para exercer o Cargo em Comissão, de Coordenador das Unidades do SINE/PI, símbolo DAS-2, do Posto do SINE no Mocambinho de Teresina, da Secretaria do Trabalho e Empreendedorismo, com efeitos a partir de 20 de Janeiro de 2015.

MARIO RIBEIRO DE ALMEIDA, para exercer o Cargo em Comissão, de Coordenador das Unidades do SINE/PI, símbolo DAS-2, da Coordenação das Unidades do SINE/PI, da Secretaria do Trabalho e Empreendedorismo, com efeitos a partir de 20 de Janeiro de 2015.

JAZLIA RESENDE CARVALHO, para exercer o Cargo em Comissão, de Coordenador de Captação de Vagas, símbolo DAS-2, da Secretaria do Trabalho e Empreendedorismo, com efeitos a partir de 20 de Janeiro de 2015.

CELSO LUIZ MACHADO DE ARAUJO COSTA, para exercer o Cargo em Comissão, de Coordenador de Pagamento, símbolo DAS-2, da Secretaria do Trabalho e Empreendedorismo, com efeitos a partir de 20 de Janeiro de 2015.

REGIANE DOS SANTOS COSTA, para exercer o Cargo em Comissão, de Coordenador Geral do Posto Fiscal, símbolo DAS-2, da Secretaria do Trabalho e Empreendedorismo, com efeitos a partir de 20 de Janeiro de 2015.

JANAINNA PESSOA FURTADO PORTELA, para exercer o Cargo em Comissão, de Coordenador das Entidades Executoras, símbolo DAS-2, da Secretaria do Trabalho e Empreendedorismo, com efeitos a partir de 20 de Janeiro de 2015.

TAMARA MARIA GRACIANO DE ALMEIDA, para exercer o Cargo em Comissão, de Coordenador de Projetos, símbolo DAS-2, da Secretaria do Trabalho e Empreendedorismo, com efeitos a partir de 20 de Janeiro de 2015.

RAFAEL TORRES DE MENDONÇA, para exercer o Cargo em Comissão, de Gerente de Intermediação de Mão-de-Obra, símbolo DAS-3, da Secretaria do Trabalho e Empreendedorismo, com efeitos a partir de 20 de Janeiro de 2015.

JOSE EMELSON FEITOSA DA SILVA, para exercer o Cargo em Comissão, de Coordenador de Execução e Controle Orçamentário, símbolo DAS-2, da Secretaria do Trabalho e Empreendedorismo, com efeitos a partir de 20 de Janeiro de 2015.

LUIZ CARLOS DE SENA, para exercer o Cargo em Comissão, de Coordenador Técnico de Núcleos Profissionalizantes, símbolo DAS-2, da Secretaria do Trabalho e Empreendedorismo, com efeitos a partir de 20 de Janeiro de 2015.

JOSIANA MARANHÃO DA COSTA E SILVA, para exercer o Cargo em Comissão, de Gerente de Núcleos Profissionalizantes, símbolo DAS-3, da Secretaria do Trabalho e Empreendedorismo, com efeitos a partir de 20 de Janeiro de 2015.

ANDRÉ EDMO PIRES CORTEZ SOUSA, para exercer o Cargo em Comissão, de Gerente de Empreendedorismo, Associativismo e Cooperativismo, símbolo DAS-3, da Secretaria do Trabalho e Empreendedorismo, com efeitos a partir de 20 de Janeiro de 2015.

NUBIA MARIA SOUSA GONÇALVES, para exercer o Cargo em Comissão, de Gerente de Finanças, símbolo DAS-3, da Secretaria do Trabalho e Empreendedorismo, com efeitos a partir de 20 de Janeiro de 2015.

ALMIR ALVES DE ALMEIDA, para exercer o Cargo em Comissão, de Assistente de Serviços I, símbolo DAS-1, da Secretaria do Trabalho e Empreendedorismo, com efeitos a partir de 20 de Janeiro de 2015.

AVELINA MELO DE CARVALHO, para exercer o Cargo em Comissão, de Assistente de Serviços I, símbolo DAS-1, da Secretaria do Trabalho e Empreendedorismo, com efeitos a partir de 20 de Janeiro de 2015.

AUGUSTO CESAR RAMOS DE SOUSA, para exercer o Cargo em Comissão, de Assistente de Serviços II, símbolo DAS-2, da Secretaria do Trabalho e Empreendedorismo, com efeitos a partir de 20 de Janeiro de 2015.

TELMA RAQUEL SILVA SOUSA VIANA, para exercer o Cargo em Comissão, de Assistente de Serviços II, símbolo DAS-2, da Secretaria do Trabalho e Empreendedorismo, com efeitos a partir de 20 de Janeiro de 2015.

RAFAELLE DE OLIVEIRA MONTEIRO, para exercer o Cargo em Comissão, de Coordenador de Renda - Programa PROPIGER, símbolo DAS-2, do PROPIGER de Teresina - Posto Espaço Cidadão, da Secretaria do Trabalho e Empreendedorismo, com efeitos a partir de 20 de Janeiro de 2015.



MIRTHENE ARAUJO SILVA, para exercer o Cargo em Comissão, de Coordenador de Renda - Programa PROPIGER, símbolo DAS-2, do PROPIGER de Teresina - Posto Parque Piauí, da Secretaria do Trabalho e Empreendedorismo, com efeitos a partir de 20 de Janeiro de 2015.

LEILA MARIA CASTELO BRANCO BRANDAO, para exercer o Cargo em Comissão, de Coordenador Técnico de Núcleos Profissionalizantes, símbolo DAS-2, da Secretaria do Trabalho e Empreendedorismo, com efeitos a partir de 20 de Janeiro de 2015.

SECRETARIA DE MEIO AMBIENTE E RECURSOS HÍDRICOS **DECRETOS DE 26 DE JANEIRO DE 2015**

O GOVERNADOR DO ESTADO DO PIAUÍ, no uso das atribuições que lhe confere o inciso V, do art. 102, da Constituição Estadual, **RESOLVE**

EXONERAR, DE OFÍCIO, de conformidade com o disposto no art. 34, da Lei Complementar nº 13, de 03 de janeiro de 1994,

SOLANGE HARUE NARITA VILARINHO DA SILVA, do Cargo em Comissão, de Coordenador de Projetos, símbolo DAS-2, da Secretaria de Meio Ambiente e Recursos Hídricos, com efeitos a partir de 26 de Janeiro de 2015.

O GOVERNADOR DO ESTADO DO PIAUÍ, no uso das atribuições que lhe confere o inciso IX, do art. 102, da Constituição Estadual, **RESOLVE**

NOMEAR, de conformidade com o disposto no inciso II, do art. 10, da Lei Complementar nº 13, de 03 de janeiro de 1994,

ADRIANA MOURA ARAUJO DA SILVA, para exercer o Cargo em Comissão, de Coordenador de Projetos, símbolo DAS-2, da Secretaria de Meio Ambiente e Recursos Hídricos, com efeitos a partir de 26 de Janeiro de 2015.

SECRETARIA DE MINERAÇÃO, PETRÓLEO E ENERGIAS RENOVÁVEIS **DECRETOS DE 27 DE JANEIRO DE 2015**

O GOVERNADOR DO ESTADO DO PIAUÍ, no uso das atribuições que lhe confere o inciso IX, do art. 102, da Constituição Estadual, **RESOLVE**

NOMEAR, de conformidade com o disposto no inciso II, do art. 10, da Lei Complementar nº 13, de 03 de janeiro de 1994,

GARDÊNIA AGUIAR MOTA, para exercer o Cargo em Comissão, de Coordenador de Convênios, símbolo DAS-2, da Secretaria de Mineração, Petróleo e Energias Renováveis, com efeitos a partir de 22 de Janeiro de 2015.

ANDERSON DUARTE TEIXEIRA NEVES, para exercer o Cargo em Comissão, de Coordenador Administrativo Financeiro, símbolo DAS-2, da Secretaria de Mineração, Petróleo e Energias Renováveis, com efeitos a partir de 22 de Janeiro de 2015.

SECRETARIA DE JUSTIÇA **DECRETO DE 08 DE JANEIRO DE 2015**

O GOVERNADOR DO ESTADO DO PIAUÍ, no uso das atribuições que lhe confere o inciso IX, do art. 102, da Constituição Estadual, **RESOLVE**

NOMEAR, de conformidade com o disposto no inciso II, do art. 10, da Lei Complementar nº 13, de 03 de janeiro de 1994,

ANTONIO WILSON SILVA MENDES, para exercer o Cargo em Comissão, de Gerente Administrativo-Financeiro, símbolo DAS-3, da Secretaria de Justiça, com efeitos a partir de 01 de Janeiro de 2015.

DECRETOS DE 27 DE JANEIRO DE 2015

VICENCIA ALVES PEREIRA, para exercer o Cargo em Comissão, de Assistente de Serviços II, símbolo DAS-2, da Secretaria de Justiça, com efeitos a partir de 01 de Janeiro de 2015.

ELLEM CARVALHO PIMENTEL, para exercer o Cargo em Comissão, de Coordenador de Saúde da Penitenciária Feminina de Teresina, símbolo DAS-2, da Secretaria de Justiça, com efeitos a partir de 01 de Janeiro de 2015.

KELLES CRISTINA MEDEIROS GUIMARÃES, para exercer o Cargo em Comissão, de Gerente de Gestão de Pessoas, símbolo DAS-3, da Secretaria de Justiça, com efeitos a partir de 01 de Janeiro de 2015.

RICHELE DOS ANJOS SANTOS, para exercer o Cargo em Comissão, de Coordenador de Saúde da Penitenciária Irmão Guido, símbolo DAS-2, da Secretaria de Justiça, com efeitos a partir de 01 de Janeiro de 2015.

DECRETO DE 28 DE JANEIRO DE 2015

O GOVERNADOR DO ESTADO DO PIAUÍ, no uso das atribuições que lhe confere o inciso V, do art. 102, da Constituição Estadual, **RESOLVE**

EXONERAR, DE OFÍCIO, de conformidade com o disposto no art. 34, da Lei Complementar nº 13, de 03 de janeiro de 1994,

EDILSON PORTO MOUSINHO DE MORAIS, do Cargo em Comissão, de Gerente Adjunto da Penitenciária Gonçalo de Castro Lima, símbolo DAS-3, da Secretaria de Justiça, com efeitos a partir de 01 de Janeiro de 2015.

SECRETARIA DE EDUCAÇÃO E CULTURA **DECRETOS DE 20 DE JANEIRO DE 2015**

O GOVERNADOR DO ESTADO DO PIAUÍ, no uso das atribuições que lhe confere o inciso IX, do art. 102, da Constituição Estadual, **RESOLVE**

NOMEAR, de conformidade com o disposto no inciso II, do art. 10, da Lei Complementar nº 13, de 03 de janeiro de 1994,

MARIA JOSE DA COSTA SALES, para exercer o Cargo em Comissão, de Gerente de Formação e Aperfeiçoamento dos Profissionais da Educação, símbolo DAS-3, da Secretaria de Educação e Cultura, com efeitos a partir de 01 de Janeiro de 2015.

MARIA DO CARMO MARQUES PIRES SOARES, para exercer o Cargo em Comissão, de Gerente de Gestão Escolar, símbolo DAS-3, da Secretaria de Educação e Cultura, com efeitos a partir de 01 de Janeiro de 2015.

OSCARINA MARIA DA SILVA, para exercer o Cargo em Comissão, de Assessor Técnico I, símbolo DAS-2, da Secretaria de Educação e Cultura, com efeitos a partir de 01 de Janeiro de 2015.

JUCIRA MACEDO LOPES REIS, para exercer o Cargo em Comissão, de Assessor Técnico II, símbolo DAS-3, da Secretaria de Educação e Cultura, com efeitos a partir de 01 de Janeiro de 2015.

DECRETO DE 23 DE JANEIRO DE 2015

WEIMAR JOSÉ NEIVA DE MOURA SANTOS, para exercer o Cargo em Comissão, de Assessor Técnico III, símbolo DAS-4, da Secretaria de Educação e Cultura, com efeitos a partir de 15 de Janeiro de 2015.



GOVERNO DO ESTADO DO PIAUÍ
SECRETARIA DA FAZENDA
SUPERINTENDÊNCIA DO TESOUREIRO DO ESTADO DO PIAUÍ - SUTESPI
UNIDADE DE CONTROLE CONTÁBIL - UNICON
GERÊNCIA DE CONSOLIDAÇÃO CONTÁBIL - GECON

ESTADO DO PIAUÍ
RELATÓRIO RESUMIDO DA EXECUÇÃO ORÇAMENTÁRIA
BALANÇO ORÇAMENTÁRIO
ORÇAMENTOS FISCAL E DA SEGURIDADE SOCIAL
JANEIRO A DEZEMBRO DE 2014-BIMESTRE NOVEMBRO - DEZEMBRO

RREO - Anexo 1 (LRF, Art. 52, inciso I, alíneas "a" e "b" do inciso II e §1º) - Portaria STN nº 637/2012 e Resoluções TCE-PI

RS 1,00

RECEITAS	PREVISÃO INICIAL	PREVISÃO ATUALIZADA (a)	RECEITAS REALIZADAS				SALDO A REALIZAR (a-c)
			No Bimestre (b)	% (b/a)	Até o Bimestre (c)	% (c/a)	
RECEITAS (Exceto Intra-Orçamentárias) (1)	7.226.638.767,00	7.226.638.767,00	1.210.355.455,37	16,75	6.639.043.122,51	91,87	587.595.644,49
RECEITAS CORRENTES	6.390.611.182,00	6.390.611.182,00	1.161.121.261,06	18,17	6.471.130.782,15	101,26	(80.519.600,15)
RECEITA TRIBUTÁRIA	2.056.479.656,00	2.056.479.656,00	424.782.411,50	20,66	2.253.856.175,81	109,60	(197.376.519,81)
Impostos	1.900.703.452,00	1.900.703.452,00	403.660.378,11	21,24	2.112.426.559,90	111,14	(211.723.107,90)
Taxas	155.776.204,00	155.776.204,00	21.122.033,39	13,56	141.429.615,91	90,79	14.346.588,09
Contribuição de Intervenção no Domínio Econômico	-	-	-	-	-	-	-
Contribuição de Iluminação Pública	-	-	-	-	-	-	-
RECEITA DE CONTRIBUIÇÕES	386.881.499,00	386.881.499,00	94.506.971,63	24,43	444.650.069,77	114,93	(57.768.570,77)
Contribuições Sociais	386.881.499,00	386.881.499,00	94.506.971,63	24,43	444.650.069,77	114,93	(57.768.570,77)
Contribuição de Intervenção no Domínio Econômico	-	-	-	-	-	-	-
Contribuição de Iluminação Pública	-	-	-	-	-	-	-
RECEITA PATRIMONIAL	68.018.537,00	68.018.537,00	16.977.839,27	24,96	106.969.004,11	157,26	(38.950.467,11)
Receitas Imobiliárias	3.022.072,00	3.022.072,00	521.983,50	17,27	2.401.527,55	79,47	620.544,45
Receitas de Valores Mobiliários	64.782.414,00	64.782.414,00	16.421.906,51	25,35	103.973.158,78	160,50	(39.190.744,78)
Receita de Concessões e Permissões	214.051,00	214.051,00	-	-	-	-	214.051,00
Compensações Financeiras	-	-	-	-	-	-	-
Receita Decorrente do Direito de Exploração de Bens Públicos em Áreas de Domínio Público	-	-	-	-	-	-	-
Receita da Cessão de Direitos	-	-	-	-	-	-	-
Outras Receitas Patrimoniais	-	-	33.949,26	-	594.317,78	-	-594.317,78
RECEITA AGROPECUÁRIA	10.354,00	10.354,00	-	-	-	-	10.354,00
Receita da Produção Vegetal	-	-	-	-	-	-	-
Receita da Produção Animal e Derivados	10.354,00	10.354,00	-	-	-	-	10.354,00
Outras Receitas Agropecuárias	-	-	-	-	-	-	-
RECEITA INDUSTRIAL	-	-	-	-	-	-	-
Receita da Indústria Extrativa Mineral	-	-	-	-	-	-	-
Receita da Indústria de Transformação	-	-	-	-	-	-	-
Receita da Indústria de Construção	-	-	-	-	-	-	-
Outras Receitas Industriais	-	-	-	-	-	-	-
RECEITA DE SERVIÇOS	17.194.982,00	17.194.982,00	2.170.645,29	12,62	13.436.909,38	78,14	3.758.072,62
TRANSFERÊNCIAS CORRENTES	3.730.113.294,00	3.730.113.294,00	612.889.520,61	16,43	3.577.688.811,31	95,91	152.424.482,69
Transferências Intergovernamentais	3.457.375.309,00	3.457.375.309,00	609.262.014,90	17,62	3.444.064.186,69	99,61	13.311.122,31
Transferências de Instituições Privadas	7.729.302,00	7.729.302,00	790.703,65	10,23	4.839.952,79	62,62	2.889.349,21
Transferências do Exterior	-	-	-	-	2.113.475,00	-	-2.113.475,00
Transferências de Pessoas	-	-	-	-	-	-	-
Transferências de Convênios	265.008.683,00	265.008.683,00	2.836.802,06	-	126.671.196,83	47,80	138.337.486,17
Transferências para o Combate à Fome	-	-	-	-	-	-	-
OUTRAS RECEITAS CORRENTE	131.912.860,00	131.912.860,00	9.793.872,76	7,42	74.529.811,77	56,50	57.383.048,23
Multas e Juros de Mora	20.205.784,00	20.205.784,00	3.860.288,02	100,00	23.067.720,40	100,00	(2.861.936,40)
Indenizações e Restituições	15.791.546,00	15.791.546,00	2.492.531,17	15,78	13.803.240,89	87,41	1.988.305,11
Receita da Dívida Ativa	3.667.761,00	3.667.761,00	2.611.059,91	71,19	17.642.618,23	481,02	(13.974.857,23)
Receita Decorrente de Aportes Periódicos para Amortização de Déficit Atuarial do RPPS	-	-	-	-	-	-	-
Receitas Correntes Diversas	92.247.769,00	92.247.769,00	829.993,66	0,90	20.016.232,25	21,70	72.231.536,75

Diário Oficial

6



Teresina(PI) - Sexta-feira, 30 de janeiro de 2015 • Nº 21

RREO - Anexo 1 (LRF, Art. 52, inciso I, alíneas "a" e "b" do inciso II e §1º) - Portaria STN nº 637/2012 e Resoluções TCE-PI

RS 1,00

RECEITAS	PREVISÃO INICIAL	PREVISÃO ATUALIZADA (a)	RECEITAS REALIZADAS				SALDO A REALIZAR (a-c)
			No Bimestre (b)	% (b/a)	Até o Bimestre (c)	% (c/a)	
RECEITAS DE CAPITAL	836.027.585,00	836.027.585,00	49.234.194,31	5,89	167.912.340,36	20,08	668.115.244,64
OPERAÇÕES DE CRÉDITO	553.681.479,00	553.681.479,00	39.329.625,66	7,10	73.210.953,13	13,22	480.470.525,87
Operações de Crédito Internas	463.731.479,00	463.731.479,00	39.329.625,66	8,48	61.885.170,66	13,35	401.846.308,34
Operações de Crédito Externas	89.950.000,00	89.950.000,00	-	-	11.325.782,47	12,59	78.624.217,53
ALIENAÇÃO DE BENS	2.559.350,00	2.559.350,00	507.674,54	19,84	4.378.273,03	171,07	(1.818.923,03)
Alienação de Bens Móveis	2.559.350,00	2.559.350,00	507.674,54	19,84	4.378.273,03	171,07	(1.818.923,03)
Alienação de Bens Imóveis	-	-	-	-	-	-	-
AMORTIZAÇÕES DE EMPRÉSTIMOS	214.684,00	214.684,00	100,00	0,05	19.691,81	9,17	194.992,19
TRANSFERÊNCIAS DE CAPITAL	279.572.072,00	279.572.072,00	9.396.794,11	3,36	90.303.422,39	32,30	189.268.649,61
Transferências Intragovernamentais	-	-	-	-	-	-	-
Transferências Intergovernamentais	1.459.491,00	1.459.491,00	-	-	-	-	1.459.491,00
Transferências de Instituições Privadas	-	-	-	-	-	-	-
Transferências do Exterior	-	-	-	-	-	-	-
Transferências de Pessoas	-	-	-	-	-	-	-
Transferências de Outras Instituições Públicas	-	-	-	-	-	-	-
Transferências de Convênios	278.112.581,00	278.112.581,00	9.396.794,11	3,38	90.303.422,39	32,47	187.809.158,61
Transferências para o Combate à Fome	-	-	-	-	-	-	-
OUTRAS RECEITAS DE CAPITAL	-	-	-	-	-	-	-
Integralização do Capital Social	-	-	-	-	-	-	-
Div. Atv. Prov. de Amortiz. de Emp. e Financ.	-	-	-	-	-	-	-
Receitas de Capital Diversas	-	-	-	-	-	-	-
RECEITAS (INTRA-ORÇAMENTÁRIAS) (II)	438.784.447,00	438.784.447,00	112.413.545,80	25,62	519.741.174,06	118,45	(80.956.727,06)
RECEITAS (Intra-Orçamentárias) (II)	438.784.447,00	438.784.447,00	112.413.545,80	25,62	519.741.174,06	118,45	(80.956.727,06)
RECEITAS CORRENTES	438.784.447,00	438.784.447,00	112.413.545,80	25,62	519.741.174,06	118,45	(80.956.727,06)
RECEITA DE CONTRIBUIÇÕES	438.784.447,00	438.784.447,00	112.413.545,80	25,62	519.741.174,06	118,45	(80.956.727,06)
Pessoal Civil	382.501.979,00	382.501.979,00	98.138.003,72	25,66	455.108.752,35	118,98	(72.606.773,35)
Contribuição Patronal de Servidor Ativo Civil	336.879.381,00	336.879.381,00	87.187.340,07	25,88	404.781.135,87	120,16	(67.901.754,87)
Contribuição Patronal de Servidor Inativo Civil	29.562.206,00	29.562.206,00	7.465.641,50	25,25	33.609.932,34	113,69	(4.047.726,34)
Contribuição Patronal de Pensionista Civil	16.060.392,00	16.060.392,00	3.485.022,15	21,70	16.717.684,14	104,09	(657.292,14)
Pessoal Militar	51.859.833,00	51.859.833,00	14.229.200,30	27,44	64.365.315,66	124,11	(12.505.482,66)
Contribuição Patronal de Militar Ativo	45.075.559,00	45.075.559,00	12.083.744,30	26,81	55.204.846,48	122,47	(10.129.287,48)
Contribuição Patronal de Militar Inativo	5.402.414,00	5.402.414,00	1.710.301,71	31,66	7.331.059,21	135,70	(1.928.645,21)
Contribuição Patronal de Pensionista Militar	1.381.860,00	1.381.860,00	435.154,29	31,49	1.829.409,97	132,39	(447.549,97)
Outras Contribuições Previdenciárias	4.422.635,00	4.422.635,00	46.341,78	1,05	267.106,05	6,04	4.155.528,95
SUBTOTAL DAS RECEITAS (III=I+II)	7.665.423.214,00	7.665.423.214,00	1.322.769.001,17	17,26	7.158.784.296,57	93,39	506.638.917,43
OPERAÇÕES DE CRÉDITO/REFINANCIAM (IV)	-	-	-	-	-	-	-
Operações de Crédito Internas	-	-	-	-	-	-	-
Para Refinanciamento da Dívida Mobiliária	-	-	-	-	-	-	-
Para Refinanciamento da Dívida Contratual	-	-	-	-	-	-	-
Operações de Crédito Externas	-	-	-	-	-	-	-
Para Refinanciamento da Dívida Mobiliária	-	-	-	-	-	-	-
Para Refinanciamento da Dívida Contratual	-	-	-	-	-	-	-
SUBTOTAL C/REFINANCIAMENTO (V=III+IV)	7.665.423.214,00	7.665.423.214,00	1.322.769.001,17	17,26	7.158.784.296,57	93,39	506.638.917,43
DÉFICIT (VI)	-	-	-	-	313.768.992,57	-	-
TOTAL (VII = V + VI)	7.665.423.214,00	7.665.423.214,00	1.322.769.001,17	17,26	7.472.553.289,14	-	-
SALDOS DE EXERCÍCIOS ANTERIORES (UTILIZADOS PARA CRÉDITOS ADICIONAIS)	-	-	36.610.108,00	-	131.316.286,00	-	-
Superávit Financeiro	-	-	36.610.108,00	-	131.316.286,00	-	-
Reabertura de Créditos Adicionais	-	-	-	-	-	-	-

Diário Oficial

Teresina(PI) - Sexta-feira, 30 de janeiro de 2015 • Nº 21

7

RREO - Anexo I (LRF, Art. 52, inciso I, alíneas "a" e "b" do inciso II e §1º) - Portaria STN nº 637/2012 e Resoluções TCE-PI

RS 1,00

DESPESAS	DOTAÇÃO INICIAL (d)	CRÉDITOS ADICIONAIS (e)	DOTAÇÃO ATUALIZADA (f)=(d+e)	DESPESAS EMPENHADAS		DESPESAS EXECUTADAS				SALDO [f - (g+h)]
				No Bimestre	Até o Bimestre	LIQUIDADAS		INSCRITAS EM RESTOS A PAGAR NÃO PROCESSADOS (h)	% ((g+h)/f)	
						No Bimestre	Até o Bimestre (g)			
DESPESAS (EXCETO INTRA-ORÇAMENTÁRIAS) (VIII)	7.227.868.066,00	819.250.423,00	8.047.118.489,00	1.257.400.861,98	6.956.575.944,31	1.393.251.672,07	6.903.069.879,27	53.506.065,04	85,78	1.090.542.544,69
DESPESAS CORRENTES	5.455.515.683,00	622.610.696,00	6.078.126.379,00	1.040.572.736,91	5.794.458.657,58	1.152.840.785,11	5.766.651.415,59	27.807.241,99	94,88	283.667.721,42
PESSOAL E ENCARGOS SOCIAIS	3.447.736.494,00	588.614.502,00	4.036.350.996,00	731.546.688,35	3.994.645.932,16	810.783.240,45	3.993.680.135,05	965.797,11	98,94	41.705.063,84
JUROS E ENCARGOS DA DÍVIDA	96.120.000,00	26.358.578,00	122.478.578,00	32.730.939,49	122.470.605,87	32.735.568,13	122.467.784,32	2.821,55	99,99	7.972,13
OUTRAS DESPESAS CORRENTES	1.911.659.189,00	7.637.616,00	1.919.296.805,00	276.295.109,07	1.677.342.119,55	309.321.976,53	1.650.503.496,22	26.838.623,33	86,00	241.954.685,45
DESPESAS DE CAPITAL	1.756.440.574,00	212.551.536,00	1.968.992.110,00	216.828.125,07	1.162.117.286,73	240.410.886,96	1.136.418.463,68	25.698.823,05	57,72	806.874.823,27
INVESTIMENTOS	1.549.855.633,00	172.384.481,00	1.722.240.114,00	124.417.597,72	918.602.339,68	147.960.206,61	892.903.516,63	25.698.823,05	51,85	803.637.774,32
INVERSÕES FINANCEIRAS	48.859.000,00	-25.612.980,00	23.246.020,00	4.807.065,10	20.017.713,65	4.807.065,10	20.017.713,65	0,00	86,11	3.228.306,35
AMORTIZAÇÃO DA DÍVIDA	157.725.941,00	65.780.035,00	223.505.976,00	87.603.462,25	223.497.233,40	87.643.615,25	223.497.233,40	0,00	100,00	8.742,60
RESERVA DE CONTINGÊNCIA	15.911.809,00	-15.911.809,00	0,00	-	-	-	-	-	-	0,00
RESERVA DO RPPS	-	-	-	-	-	-	-	-	-	-
DESPESAS INTRA-ORÇAMENTÁRIAS (IX)	437.555.148,00	123.877.554,00	561.432.702,00	83.334.024,56	515.977.344,83	105.312.475,85	514.618.204,38	1.359.140,45	91,66	45.455.357,17
DESPESAS CORRENTES INTRA-ORÇAMENTÁRIAS	433.575.148,00	83.997.554,00	517.572.702,00	83.305.257,78	514.131.658,10	104.999.058,26	512.809.895,26	1.321.762,84	99,08	3.441.043,90
Contribuições a Entidades Fech. de Previdência	100.000,00	-100.000,00	0,00	-	-	-	-	-	0	0,00
Obrigações Patronais	420.131.244,00	91.946.339,00	512.077.583,00	83.204.538,42	509.701.853,39	104.429.110,20	508.380.334,62	1.321.518,77	99,28	2.375.729,61
Despesas de Exercícios Anteriores	13.343.904,00	-7.848.785,00	5.495.119,00	100.719,36	4.429.804,71	569.948,06	4.429.560,64	244,07	80,61	1.065.314,29
DESPESAS DE CAPITAL INTRA-ORÇAMENTÁRIAS	3.980.000,00	39.880.000,00	43.860.000,00	28.766,78	1.845.686,73	313.417,59	1.808.309,12	37.377,61	97,22	42.014.313,27
Contribuições - Operações Internas	-	42.000.000,00	42.000.000,00	-	-	-	-	-	-	42.000.000,00
Principal da Dívida	3.980.000,00	(2.120.000,00)	1.860.000,00	28.766,78	1.845.686,73	313.417,59	1.808.309,12	37.377,61	97,22	14.313,27
SUBTOTAL DAS DESPESAS (X=VIII+IX)	7.665.423.214,00	943.127.977,00	8.608.551.191,00	1.340.734.886,54	7.472.553.289,14	1.498.564.147,92	7.417.688.083,65	54.865.205,49	86,17	1.135.997.901,86
AMORTIZ DA DÍV. / REFINANCIAMENTO (XI)	-	-	-	-	-	-	-	-	-	-
Amortização da Dívida Interna	-	-	-	-	-	-	-	-	-	-
Dívida Mobiliária	-	-	-	-	-	-	-	-	-	-
Outras Dívidas	-	-	-	-	-	-	-	-	-	-
Amortização da Dívida Externa	-	-	-	-	-	-	-	-	-	-
Dívida Mobiliária	-	-	-	-	-	-	-	-	-	-
Outras Dívidas	-	-	-	-	-	-	-	-	-	-
SUBTOTAL C/ REFINANCIAM (XII = X + XI)	7.665.423.214,00	943.127.977,00	8.608.551.191,00	1.340.734.886,54	7.472.553.289,14	1.498.564.147,92	7.417.688.083,65	54.865.205,49	86,17	1.135.997.901,86
SUPERÁVIT (XIII)	-	-	-	-	-	-	-	-	-	-
TOTAL (XIV = XII + XIII)	7.665.423.214,00	943.127.977,00	8.608.551.191,00	1.340.734.886,54	7.472.553.289,14	1.498.564.147,92	7.417.688.083,65	54.865.205,49	-	-

FONTE: SIAFEM, GECON, 27/01/2015 e 11h 50min

NOTAS EXPLICATIVAS:

1- Os valores das receitas já estão considerando as suas respectivas deduções, ou seja, a Dedução para Formação do FUNDEB, as Transferências Constitucionais aos Municípios e as Restituições de Receitas.

2- Durante o exercício, não deverão ser incluídos os valores das despesas empenhadas que ainda não foram liquidadas. No encerramento do exercício, as despesas empenhadas, não liquidadas e inscritas em restos a pagar não-processados deverão compor o total da despesa executada conforme o art. 35, inciso II da Lei 4.320/64.

José Wellington Barroso de Araújo Dias
Governador do Estado do Piauí

Rafael Tajra Fonteles
Secretário da Fazenda do Estado do Piauí

Ricjardeon Rocha Dias
Contador
CRC PI 008287/O-2

Diário Oficial

Teresina(PI) - Sexta-feira, 30 de janeiro de 2015 • Nº 21

9

RREO - Anexo 2 (LRF, Art. 48) - Portaria STN nº 637/2012 e Resoluções TCE-PI

RS

FUNÇÃO/SUBFUNÇÃO	DOTAÇÃO INICIAL	DOTAÇÃO ATUALIZADA (a)	DESPESAS EMPENHADAS		DESPESAS EXECUTADAS				SALDO (a-(b+c))	
			No Bimestre	Até o Bimestre	DESPESAS LIQUIDADAS		INSCRITAS EM RESTOS A PAGAR NÃO PROCESSADOS (c)	% ((b+c)/total (b+c))		% ((b+c)/a)
					No Bimestre	Até o Bimestre (b)				
ASSISTÊNCIA SOCIAL	40.568.026,00	29.243.548,00	1.306.978,70	15.846.216,92	1.771.948,19	15.762.425,71	83.791,21	0,21	54,19	13.397.331,08
Formação de Recursos Humanos	657.000,00	96.251,00	-	44.183,20	-	44.183,20	-	0,00	45,90	52.067,80
Assistencia ao Idoso	692.000,00	227.000,00	-	90.593,50	-	90.593,50	-	0,00	39,91	136.406,50
Assist. ao Portador de Deficiência	1.354.300,00	445.391,00	3.680,00	15.190,83	5.040,00	15.190,83	-	0,00	3,41	430.200,17
Assist. à Criança e ao Adolescente	9.826.700,00	6.100.896,00	182.080,97	4.097.543,87	464.392,38	4.070.618,33	26.925,54	0,05	67,16	2.003.352,13
Assistencia Comunitária	27.948.026,00	22.374.010,00	1.121.217,73	11.598.705,52	1.302.515,81	11.541.839,85	56.865,67	0,16	51,84	10.775.304,48
Previdência Básica	90.000,00	-	-	-	-	-	-	-	-	-
PREVIDÊNCIA SOCIAL	1.000.604.141,00	1.240.954.897,00	240.373.763,54	1.230.135.693,96	240.859.920,78	1.230.135.693,96	-	16,46	99,13	10.819.203,04
Previdência do Regime Estatutário	1.000.604.141,00	1.240.954.897,00	240.373.763,54	1.230.135.693,96	240.859.920,78	1.230.135.693,96	-	16,46	99,13	10.819.203,04
SAÚDE	1.065.243.594,00	1.315.570.945,00	206.340.693,32	1.131.847.373,15	234.914.824,17	1.117.962.419,57	13.884.953,58	15,15	86,03	183.723.571,85
Planejamento e Orçamento	4.620.080,00	7.711.150,00	1.077.468,11	5.304.035,47	1.072.003,42	4.948.592,49	355.442,98	0,07	68,78	2.407.114,53
Administração Geral	555.335.959,00	665.967.466,00	135.462.228,15	644.930.041,17	147.505.856,44	642.366.357,41	2.563.683,76	8,63	96,84	21.037.424,83
Formação de Recursos Humanos	5.937.897,00	6.005.486,00	768.936,03	5.886.565,18	1.218.630,00	5.886.565,18	-	0,08	98,02	118.920,82
Atenção Básica	200.100.281,00	296.220.658,00	24.575.211,31	209.139.678,56	32.302.202,94	206.791.377,52	2.348.301,04	2,80	70,60	87.080.979,44
Assistencia Hospitalar e Ambulatorial	267.049.354,00	286.768.855,00	46.479.182,98	252.200.748,02	49.269.233,16	247.810.556,27	4.390.191,75	3,38	87,95	34.568.106,98
Suporte Profilático e Terapêutico	6.000.000,00	9.087.751,00	(364.874,23)	6.741.603,88	1.190.998,75	3.550.790,93	3.190.812,95	0,09	74,18	2.346.147,12
Vigilância Sanitária	1.000.000,00	5.962.250,00	12.249,68	26.618,08	12.249,68	26.009,68	608,40	0,00	0,45	5.935.631,92
Vigilância Epidemiológica	1.200.000,00	25.570.004,00	-	-	-	-	-	-	-	25.570.004,00
Saneamento Básico Rural	23.940.003,00	11.789.225,00	(1.669.708,71)	7.133.319,85	2.343.649,78	6.097.407,15	1.035.912,70	0,10	60,51	4.655.905,15
Desenvolvimento Científico	60.020,00	488.100,00	-	484.762,94	-	484.762,94	-	0,01	99,32	3.337,06
TRABALHO	35.163.601,00	25.108.203,00	1.016.248,71	7.763.802,52	1.050.383,58	7.701.452,52	62.350,00	0,10	30,92	17.344.400,48
Administração Geral	311.000,00	166.000,00	-	-	-	-	-	-	-	166.000,00
Normatização e Fiscalização	425.000,00	4.000,00	-	-	-	-	-	-	-	4.000,00
Tecnologia da Informação	3.239.000,00	2.036.000,00	-	-	-	-	-	-	-	2.036.000,00
Proteção e Benefícios ao Trabalhador	2.132.000,00	2.215.669,00	162.309,18	457.460,48	162.309,18	457.460,48	-	0,01	20,65	1.758.208,52
Empregabilidade	20.782.102,00	15.032.537,00	417.162,99	6.261.728,84	470.497,86	6.224.128,84	37.600,00	0,08	41,65	8.770.808,16
Fomento ao Trabalho	8.274.499,00	5.653.997,00	436.776,54	1.044.613,20	417.576,54	1.019.863,20	24.750,00	0,01	18,48	4.609.383,80
EDUCAÇÃO	1.393.568.771,00	1.282.753.712,00	175.557.488,58	1.080.990.550,22	178.811.455,03	1.073.945.059,36	7.045.490,86	14,47	84,27	201.763.161,78
Administração Geral	280.676.480,00	136.255.782,00	22.853.355,45	126.561.461,35	22.708.722,79	126.157.619,82	403.841,53	1,69	92,89	9.694.320,65
Tecnologia da Informação	4.420.000,00	2.180.000,00	-	-	-	-	-	-	-	2.180.000,00
Formação de Recursos Humanos	900.000,00	3.000,00	-	-	-	-	-	-	-	3.000,00
Ensino Fundamental	169.269.164,00	104.906.424,00	(558.509,03)	88.203.129,53	(440.972,53)	88.190.473,03	12.656,50	1,18	84,08	16.703.294,47
Ensino Médio	570.942.061,00	604.139.501,00	86.718.328,31	548.815.033,28	87.042.360,08	547.200.562,59	1.614.470,69	7,34	90,84	55.324.467,72
Ensino Profissional	28.798.796,00	23.746.024,00	509.761,79	8.129.327,12	509.761,79	8.129.327,12	-	0,11	34,23	15.616.696,88
Ensino Superior	36.644.737,00	23.475.893,00	2.424.197,14	19.165.304,74	2.902.942,72	16.146.905,50	3.018.399,24	0,26	81,64	4.310.588,26
Educação de Jovens e Adultos	29.274.000,00	35.347.912,00	-	1.483.399,57	237.410,82	897.473,57	585.926,00	0,02	4,20	33.864.512,43
Educação Especial	4.480.000,00	2.321.600,00	-	167.008,00	-	167.008,00	-	0,00	7,19	2.154.592,00
Educação Básica	268.013.533,00	350.377.576,00	63.610.354,92	288.465.886,63	65.851.229,36	287.055.689,73	1.410.196,90	3,86	82,33	61.911.689,37
Infra-Estrutura Urbana	150.000,00	-	-	-	-	-	-	-	-	-
CULTURA	22.025.297,00	16.347.128,00	703.469,82	15.225.613,04	813.090,11	15.223.813,04	1.800,00	0,20	93,14	1.121.514,96
Educação Básica	52.000,00	4.000,00	-	-	-	-	-	-	-	4.000,00
Patrimônio Hist. Art. e Arqueológico	305.000,00	6.000,00	-	-	-	-	-	-	-	6.000,00
Difusão Cultural	21.668.297,00	16.337.128,00	703.469,82	15.225.613,04	813.090,11	15.223.813,04	1.800,00	0,20	93,20	1.111.514,96

Diário Oficial

10



Teresina(PI) - Sexta-feira, 30 de janeiro de 2015 • Nº 21

RREO - Anexo 2 (LRF, Art. 48) - Portaria STN nº 637/2012 e Resoluções TCE-PI

RS

FUNÇÃO/SUBFUNÇÃO	DOTAÇÃO INICIAL	DOTAÇÃO ATUALIZADA (a)	DESPESAS EMPENHADAS		DESPESAS EXECUTADAS					SALDO (a-(b+c))
			No Bimestre	Até o Bimestre	DESPESAS LIQUIDADAS		INSCRITAS EM RESTOS A PAGAR NÃO PROCESSADOS (c)	% ((b+c)/total (b+c))	% ((b+c)/a)	
					No Bimestre	Até o Bimestre				
DIREITOS DA CIDADANIA	33.289.831,00	31.916.971,00	3.877.849,11	24.418.186,12	4.409.017,84	24.360.518,99	57.667,13	0,33	76,51	7.498.784,88
Assist. ao Portador de Deficiência	4.764.859,00	2.933.275,00	(122,95)	123.540,51	5.772,65	78.648,08	44.892,43	0,00	4,21	2.809.734,49
Assistência Comunitária	13.300,00	5.000,00	-	5.000,00	-	5.000,00	-	0,00	100,00	-
Custódia e Reintegração Social	27.087.672,00	27.936.446,00	3.877.972,06	24.063.828,30	4.403.245,19	24.051.053,60	12.774,70	0,32	86,14	3.872.617,70
Direitos Individuais, Coletivos e Difusos	1.424.000,00	1.042.250,00	-	225.817,31	-	225.817,31	-	0,00	21,67	816.432,69
URBANISMO	134.668.968,00	81.169.108,00	6.189.297,53	37.209.685,62	6.386.752,37	37.169.896,06	39.789,56	0,50	45,84	43.959.422,38
Infra-Estrutura Urbana	121.927.948,00	76.058.088,00	6.189.297,53	37.209.685,62	6.386.752,37	37.169.896,06	39.789,56	0,50	48,92	38.848.402,38
Serviços Urbanos	12.200.000,00	5.100.000,00	-	-	-	-	-	-	-	5.100.000,00
Transportes Coletivos Urbanos	391.020,00	11.020,00	-	-	-	-	-	-	-	11.020,00
Desenvolvimento Tecnológico e Engenharia	150.000,00	-	-	-	-	-	-	-	-	-
HABITAÇÃO	52.610.525,00	36.592.882,00	2.357.064,62	12.884.940,79	2.357.064,62	12.884.940,79	-	0,17	35,21	23.707.941,21
Habitação Rural	10.817.000,00	717.000,00	-	-	-	-	-	-	-	717.000,00
Habitação Urbana	41.793.525,00	35.875.882,00	2.357.064,62	12.884.940,79	2.357.064,62	12.884.940,79	-	0,17	35,92	22.990.941,21
SANEAMENTO	170.478.990,00	212.687.861,00	33.820.999,79	176.940.823,96	34.924.704,75	176.940.823,96	-	2,37	83,19	35.747.037,04
Habitação Urbana	1.650.000,00	510.000,00	-	-	-	-	-	-	-	510.000,00
Saneamento Básico Rural	340.000,00	-	-	-	-	-	-	-	-	-
Saneamento Básico Urbano	72.861.620,00	61.488.514,00	18.710.669,99	32.742.677,77	19.797.360,92	32.742.677,77	-	0,44	53,25	28.745.836,23
Recursos Hídricos	95.627.370,00	150.689.347,00	15.110.329,80	144.198.146,19	15.127.343,83	144.198.146,19	-	1,93	95,69	6.491.200,81
GESTÃO AMBIENTAL	107.109.357,00	136.058.890,00	8.150.651,89	55.707.624,69	9.645.061,12	54.187.373,98	1.520.250,71	0,75	40,94	80.351.265,31
Preservação e Conservação Ambiental	3.885.000,00	1.160.000,00	-	1.021.764,00	-	768.675,62	253.088,38	0,01	88,08	138.236,00
Controle Ambiental	12.838.765,00	10.724.547,00	407.866,17	4.140.379,21	418.426,35	3.966.264,52	174.114,69	0,06	38,61	6.584.167,79
Recuperação de Áreas Degradadas	9.932.580,00	8.872.622,00	77.542,00	547.231,96	77.542,00	547.231,96	-	0,01	6,17	8.325.390,04
Recursos Hídricos	80.453.012,00	115.301.721,00	7.665.243,72	49.998.249,52	9.149.092,77	48.905.201,88	1.093.047,64	0,67	43,36	65.303.471,48
CIÊNCIA E TECNOLOGIA	6.841.855,00	3.554.324,00	106.988,53	1.853.599,20	117.388,53	1.853.599,20	-	0,02	52,15	1.700.724,80
Administração Geral	127.000,00	-	-	-	-	-	-	-	-	-
Tecnologia da Informação	18.000,00	9.000,00	-	-	-	-	-	-	-	9.000,00
Desenvolvimento Científico	5.406.785,00	3.355.738,00	114.800,00	1.672.053,67	125.200,00	1.672.053,67	-	0,02	49,83	1.683.684,33
Desenvolvimento Tecnológico e Engenharia	834.000,00	-	-	-	-	-	-	-	-	-
Difusão do Conhec. Cient e Tecn.	195.070,00	189.586,00	(7.811,47)	181.545,53	(7.811,47)	181.545,53	-	0,00	95,76	8.040,47
Mineração	261.000,00	-	-	-	-	-	-	-	-	-
AGRICULTURA	156.131.575,00	229.772.805,00	8.051.930,45	92.486.887,95	13.952.327,04	89.238.761,89	3.248.126,06	1,24	40,25	137.285.917,05
Assistência Comunitária	25.569.997,00	27.397.115,00	(356.420,00)	1.901.633,79	149.022,81	1.507.183,79	394.450,00	0,03	6,94	25.495.481,21
Alimentação e Nutrição	1.822.000,00	942.000,00	34.635,41	686.679,64	34.635,41	686.679,64	-	0,01	72,90	255.320,36
Promoção da Produção Vegetal	24.775.200,00	48.263.301,00	182.282,95	23.397.889,28	2.787.657,17	21.751.171,23	1.646.718,05	0,31	48,48	24.865.411,72
Promoção da Produção Animal	22.422.982,00	31.875.050,00	(81.208,91)	2.151.866,05	(19.480,96)	1.974.079,00	177.787,05	0,03	6,75	29.723.183,95
Defesa Sanitária Vegetal	674.366,00	589.453,00	-	11.830,00	-	11.830,00	-	0,00	2,01	577.623,00
Defesa Sanitária Animal	10.320.125,00	4.628.125,00	-	-	-	-	-	-	-	4.628.125,00
Extensão Rural	46.208.000,00	59.170.348,00	4.129.274,06	39.736.742,39	4.248.351,30	39.736.742,39	-	0,53	67,16	19.433.605,61
Irrigação	21.566.905,00	50.659.412,00	4.143.366,94	24.528.166,64	6.748.996,15	23.498.995,68	1.029.170,96	0,33	48,42	26.131.245,36
Reforma Agrária	2.772.000,00	6.248.001,00	-	72.080,16	3.145,16	72.080,16	-	0,00	1,15	6.175.920,84
ORGANIZAÇÃO AGRÁRIA	3.278.205,00	32.138.667,00	126.248,02	1.897.385,08	131.248,02	1.897.385,08	-	0,03	5,90	30.241.281,92
Ordenamento Territorial	3.143.136,00	31.977.467,00	35.625,44	1.806.762,50	40.625,44	1.806.762,50	-	0,02	5,65	30.170.704,50
Reforma Agrária	135.069,00	161.200,00	90.622,58	90.622,58	90.622,58	90.622,58	-	0,00	56,22	70.577,42

Diário Oficial

Teresina(PI) - Sexta-feira, 30 de janeiro de 2015 • Nº 21

11

RREO - Anexo 2 (LRF, Art. 48) - Portaria STN nº 637/2012 e Resoluções TCE-PI

RS

FUNÇÃO/SUBFUNÇÃO	DOTAÇÃO INICIAL	DOTAÇÃO ATUALIZADA (a)	DESPESAS EMPENHADAS		DESPESAS EXECUTADAS					SALDO (a-(b+c))
			No Bimestre	Até o Bimestre	DESPESAS LIQUIDADAS		INSCRITAS EM RESTOS A PAGAR NÃO PROCESSADOS (c)	% ((b+c)/total (b+c))	% ((b+c)/a)	
					No Bimestre	Até o Bimestre (b)				
INDÚSTRIA	10.503.500,00	8.712.510,00	(21.333,01)	2.427.400,48	(10.584,55)	2.425.652,44	1.748,04	0,03	27,86	6.285.109,52
Promoção Industrial	9.074.000,00	6.105.106,00	(21.333,01)	681.855,97	(10.584,55)	680.107,93	1.748,04	0,01	11,17	5.423.250,03
Mineração	544.000,00	507.000,00	-	-	-	-	-	-	-	507.000,00
Comercialização	885.500,00	2.100.404,00	-	1.745.544,51	-	1.745.544,51	-	0,02	83,11	354.859,49
COMÉRCIO E SERVIÇOS	71.641.526,00	34.813.352,00	(98.160,76)	5.317.365,97	(201.902,45)	4.917.377,38	399.988,59	0,07	15,27	29.995.983,03
Difusão Cultural	1.057.382,00	399.500,00	-	394.500,00	-	394.500,00	-	0,01	98,75	5.000,00
Promoção Comercial	646.957,00	1.467.957,00	-	380.000,00	-	380.000,00	-	0,01	25,89	1.087.957,00
Comercialização	5.624.484,00	2.175.771,00	(15.821,09)	695.377,98	(10.490,63)	692.260,00	3.117,98	0,01	31,96	1.480.393,02
Comércio Exterior	11.468.472,00	10.105.000,00	-	-	-	-	-	-	-	10.105.000,00
Turismo	52.844.231,00	20.665.124,00	(82.339,67)	3.847.487,99	(191.411,82)	3.450.617,38	396.870,61	0,05	18,62	16.817.636,01
COMUNICAÇÕES	14.189.600,00	21.993.013,00	(19.000,00)	21.948.001,06	26.000,00	21.948.001,06	-	0,29	99,80	45.011,94
Comunicação Social	13.889.600,00	21.993.013,00	(19.000,00)	21.948.001,06	26.000,00	21.948.001,06	-	0,29	99,80	45.011,94
Telecomunicações	300.000,00	-	-	-	-	-	-	-	-	-
ENERGIA	7.488.390,00	4.475.572,00	-	2.563.220,31	185.356,36	1.796.691,02	766.529,29	0,03	57,27	1.912.351,69
Infra-Estrutura Urbana	285.587,00	-	-	-	-	-	-	-	-	-
Turismo	978.269,00	123.000,00	-	-	-	-	-	-	-	123.000,00
Conservação de Energia	34.000,00	-	-	-	-	-	-	-	-	-
Energia Elétrica	6.190.534,00	4.352.572,00	-	2.563.220,31	185.356,36	1.796.691,02	766.529,29	0,03	58,89	1.789.351,69
TRANSPORTE	385.175.390,00	450.512.929,00	47.238.285,78	359.769.401,62	47.148.285,78	359.679.401,62	90.000,00	4,81	79,86	90.743.527,38
Administração Geral	3.467.120,00	9.614.871,00	3.320.231,67	9.068.834,17	3.320.231,67	9.068.834,17	-	0,12	94,32	546.036,83
Tecnologia da Informação	798.000,00	5.000,00	-	-	-	-	-	-	-	5.000,00
Formação de Recursos Humanos	4.000,00	-	-	-	-	-	-	-	-	-
Transporte Aéreo	8.360.000,00	4.865.831,00	1.011.409,28	4.864.997,31	1.011.409,28	4.864.997,31	-	0,07	99,98	833,69
Transporte Rodoviário	328.977.801,00	419.361.103,00	42.780.440,78	345.294.473,64	42.690.440,78	345.204.473,64	90.000,00	4,62	82,34	74.066.629,36
Transporte Ferroviário	42.854.469,00	16.666.124,00	126.204,05	541.096,50	126.204,05	541.096,50	-	0,01	3,25	16.125.027,50
Transporte Hidroviário	714.000,00	-	-	-	-	-	-	-	-	-
DESPORTO E LAZER	31.692.079,00	16.391.134,00	532.430,18	2.707.590,53	533.066,16	2.707.590,53	-	0,04	16,52	13.683.543,47
Desporto de Rendimento	15.877.659,00	7.303.535,00	32.252,02	910.955,92	32.888,00	910.955,92	-	0,01	12,47	6.392.579,08
Departamento Comunitário	15.814.420,00	9.087.599,00	500.178,16	1.796.634,61	500.178,16	1.796.634,61	-	0,02	19,77	7.290.964,39
ENCARGOS ESPECIAIS	370.948.176,00	489.505.535,00	148.951.769,71	485.529.758,80	148.951.769,71	485.529.758,80	-	6,50	99,19	3.975.776,20
Serviço da Dívida Interna	228.423.941,00	327.501.186,00	120.143.414,24	327.501.068,52	120.143.414,24	327.501.068,52	-	4,38	100,00	117,48
Serviço da Dívida Externa	20.500.000,00	17.262.450,00	27.175,94	17.261.751,48	27.175,94	17.261.751,48	-	0,23	100,00	698,52
Outros Encargos Especiais	122.024.235,00	144.741.899,00	28.781.179,53	140.766.938,80	28.781.179,53	140.766.938,80	-	1,88	97,25	3.974.960,20
RESERVA DE CONTINGÊNCIA¹	15.911.809,00	-	-	-	-	-	-	-	-	-
RESERVA DO RPPS	-	-	-	-	-	-	-	-	-	-

RREO - Anexo 2 (LRF, Art. 48) - Portaria STN nº 637/2012 e Resoluções TCE-PI

RS

FUNÇÃO/SUBFUNÇÃO	DOTAÇÃO INICIAL	DOTAÇÃO ATUALIZADA (a)	DESPESAS EMPENHADAS		DESPESAS EXECUTADAS					SALDO (a-(b+c))
			No Bimestre	Até o Bimestre	DESPESAS LIQUIDADAS		INSCRITAS EM RESTOS A PAGAR NÃO PROCESSADOS (c)	% ((b+c)/total (b+c))	% ((b+c)/a)	
					No Bimestre	Até o Bimestre (b)				
DESPESAS INTRA-ORÇAMENTARIAS (II)	441.535.148,00	563.524.368,00	83.443.667,58	517.989.785,04	105.706.769,68	516.593.266,98	1.396.518,06	6,93	91,92	45.534.582,96
LEGISLATIVA	25.885.760,00	25.091.360,00	3.588.219,59	24.689.329,38	3.513.473,22	23.918.470,34	770.859,04	0,33	98,40	402.030,62
Ação Legislativa	17.900.760,00	15.463.760,00	1.452.665,98	15.428.052,74	1.452.665,98	15.428.052,74	-	0,21	99,77	35.707,26
Administração Geral	7.985.000,00	9.627.600,00	2.135.553,61	9.261.276,64	2.060.807,24	8.490.417,60	770.859,04	0,12	96,20	366.323,36
JUDICIÁRIA	66.559.311,00	69.185.311,00	(88.732,70)	68.423.888,22	16.249.728,80	68.423.888,22	-	0,92	98,90	761.422,78
Ação Judiciária	66.559.311,00	69.185.311,00	(88.732,70)	68.423.888,22	16.249.728,80	68.423.888,22	-	0,92	98,90	761.422,78
ESSENCIAL A JUSTIÇA	4.655.000,00	7.342.000,00	1.553.728,57	7.341.919,14	1.553.728,57	7.341.919,14	-	0,10	100,00	80,86
Administração Geral	4.655.000,00	7.342.000,00	1.553.728,57	7.341.919,14	1.553.728,57	7.341.919,14	-	0,10	100,00	80,86
ADMINISTRAÇÃO	158.138.961,00	263.852.444,00	42.892.849,82	221.178.455,34	48.849.229,85	220.552.796,32	625.659,02	2,96	83,83	42.673.988,66
Administração Geral	158.108.961,00	263.820.702,00	42.887.301,90	221.147.935,83	48.843.681,93	220.522.276,81	625.659,02	2,96	83,83	42.672.766,17
Transporte Ferroviário	30.000,00	31.742,00	5.547,92	30.519,51	5.547,92	30.519,51	-	0,00	96,15	1.222,49
SAÚDE	49.086.629,00	58.046.266,00	8.885.326,35	58.037.140,50	8.885.326,35	58.037.140,50	-	0,78	99,98	9.125,50
Administração Geral	49.086.629,00	58.046.266,00	8.885.326,35	58.037.140,50	8.885.326,35	58.037.140,50	-	0,78	99,98	9.125,50
EDUCAÇÃO	137.143.487,00	139.946.987,00	26.612.275,95	138.319.052,46	26.655.282,89	138.319.052,46	-	1,85	98,84	1.627.934,54
Administração Geral	51.155.943,00	17.088.443,00	3.705.023,53	17.088.021,19	3.705.023,53	17.088.021,19	-	0,23	100,00	421,81
Ensino Médio	60.987.544,00	96.887.544,00	15.154.037,36	95.459.786,95	15.197.044,30	95.459.786,95	-	1,28	98,53	1.427.757,05
Educação Básica	25.000.000,00	25.971.000,00	7.753.215,06	25.771.244,32	7.753.215,06	25.771.244,32	-	0,34	99,23	199.755,68
AGRICULTURA	66.000,00	60.000,00	-	-	-	-	-	-	-	60.000,00
Extensão Rural	66.000,00	60.000,00	-	-	-	-	-	-	-	60.000,00
TOTAL (I + II)	7.665.423.214,00	8.608.551.191,00	1.340.734.886,54	7.472.553.289,14	1.498.564.147,92	7.417.688.083,65	54.865.205,49	100	86,17	1.135.997.901,86

FONTE: SIAFEM, GECON, 26/01/2015, 09h 30min

Notas:

1-Durante o exercício, somente as despesas liquidadas são consideradas executadas. No encerramento do exercício, as despesas não liquidadas inscritas em restos a pagar processados são também consideradas executadas. Dessa forma, para maior transparência, as despesas executadas estão segregadas em:

a) Despesas liquidadas, consideradas aquelas em que houve a entrega do material ou serviço, nos termos do art. 63 da Lei 4.320/64;

b) Despesas empenhadas mas não liquidadas, inscritas em Restos a Pagar processados, consideradas liquidadas no encerramento do exercício, por força do art.35, inciso II da Lei 4.320/64.

2-A Reserva de contingência representa uma dotação global sem destinação específica a determinado órgão, unidade orçamentária, programa ou categoria econômica, cujos recursos serão utilizados para a abertura de créditos adicionais, não sendo portanto uma função. É apresentada neste demonstrativo por constar no orçamento.

José Wellington Barroso de Araújo Dias
Governador do Estado do Piauí

Rafael Tajra Fonteles
Secretário da Fazenda do Estado do Piauí

Ricardeson Rocha Dias
Contador
CRC PI 008287/O-2

Diário Oficial

12



Teresina(PI) - Sexta-feira, 30 de janeiro de 2015 • Nº 21



GOVERNO DO ESTADO DO PIAUÍ
SECRETARIA DA FAZENDA
SUPERINTENDÊNCIA DO TESOUREIRO DO ESTADO DO PIAUÍ - SUTESPI
UNIDADE DE CONTROLE CONTÁBIL - UNICON
GERÊNCIA DE CONSOLIDAÇÃO CONTÁBIL - GECON

ESTADO DO PIAUÍ
 RELATÓRIO RESUMIDO DA EXECUÇÃO ORÇAMENTÁRIA
DEMONSTRATIVO DA RECEITA CORRENTE LÍQUIDA
 ORÇAMENTO FISCAL E DA SEGURIDADE SOCIAL
 JANEIRO 2014 A DEZEMBRO 2014

RREO - Anexo 3 (LRF, Art. 53, inciso I) - Portaria STN nº 637/2012 e Resoluções do TCE-PI

ESPECIFICAÇÃO	EVOLUÇÃO DA RECEITA REALIZADA NOS ÚLTIMOS 12 MESES												Previsão Atualizada 2014	
	JANEIRO 2014	FEVEREIRO 2014	MARÇO 2014	ABRIL 2014	MAIO 2014	JUNHO 2014	JULHO 2014	AGOSTO 2014	SETEMBRO 2014	OUTUBRO 2014	NOVEMBRO 2014	DEZEMBRO 2014		Total (últimos 12 meses)
Receitas Correntes (I)	757.183.109,24	827.503.735,05	613.147.205,81	624.148.647,52	787.301.078,79	679.136.575,83	622.318.587,53	680.153.034,48	651.916.053,99	659.341.145,86	725.579.800,38	773.201.958,13	8.400.930.932,61	8.156.760.500,00
Receita Tributária	279.241.915,39	292.402.702,03	252.258.701,04	271.510.235,00	276.791.379,87	294.441.011,59	289.730.195,46	296.382.391,79	313.791.509,14	326.286.363,10	311.921.124,20	333.183.972,93	3.537.941.501,54	3.214.194.876,00
ICMS	239.321.780,47	245.734.641,32	203.016.804,10	226.977.510,11	231.374.960,39	238.809.673,55	235.064.661,78	245.961.782,85	256.378.034,72	277.934.009,34	262.922.262,16	270.931.969,63	2.934.428.090,42	2.643.351.642,00
IPVA	14.315.745,89	16.579.581,85	17.203.966,91	18.113.236,15	18.575.941,18	19.670.122,73	20.314.637,08	17.972.195,19	18.979.060,88	17.955.873,94	6.787.102,61	7.076.968,26	193.544.432,67	163.157.766,00
ITCD	3.610.341,51	1.130.159,26	666.730,70	1.316.619,99	1.232.572,49	982.461,51	1.061.616,55	892.959,60	1.242.423,25	1.571.795,94	1.366.019,83	2.929.460,36	18.003.160,99	12.399.518,00
IRRF	12.702.706,55	17.646.630,91	20.009.066,40	14.246.279,27	13.741.161,87	19.686.238,15	19.172.232,02	18.920.859,67	23.610.342,55	16.017.149,29	31.344.554,62	40.615.336,98	247.712.559,08	194.174.395,00
Outras Receitas Tributárias	9.291.340,97	11.311.688,69	11.362.132,93	10.856.589,48	11.866.743,94	15.292.515,65	14.117.047,03	12.634.594,48	13.581.647,94	12.807.534,59	9.501.184,98	11.630.237,70	144.253.258,38	201.111.555,00
Receita de Contribuições	20.870.500,67	49.854.635,69	38.040.658,04	17.798.228,15	45.674.956,53	37.931.332,76	35.458.568,68	37.200.263,46	35.797.694,15	33.685.625,68	43.233.616,29	51.778.493,77	447.324.573,87	386.881.499,00
Receita Patrimonial	6.700.752,56	8.381.310,36	11.855.418,23	9.712.248,44	7.616.828,63	6.669.404,94	15.071.933,97	11.714.900,36	6.089.888,58	6.178.478,77	10.551.610,13	6.426.229,14	106.969.004,11	68.018.537,00
Receita Agropecuária	-	-	-	-	-	-	-	-	-	-	-	-	-	10.354,00
Receita Industrial	-	-	-	-	-	-	-	-	-	-	-	-	-	-
Receita de Serviços	628.453,26	901.307,01	1.517.128,97	1.188.232,40	1.030.531,33	1.003.547,12	1.777.479,08	1.060.243,73	1.032.360,53	1.126.980,66	1.207.304,90	963.340,39	13.436.909,38	17.194.982,00
Transferências Correntes	433.126.778,74	471.528.802,42	305.504.124,16	308.176.218,06	450.676.802,28	331.607.029,27	275.424.825,71	328.353.094,12	289.933.444,47	285.135.106,38	353.378.765,56	374.339.764,64	4.207.184.755,81	4.332.334.100,00
Cota-Parte do FPE	330.115.054,48	352.514.594,86	209.109.917,33	238.663.763,45	318.048.809,37	238.516.077,61	204.855.132,27	248.864.132,25	218.150.219,89	206.174.422,78	272.898.214,14	299.758.696,10	3.137.669.034,53	2.971.755.533,00
Transferências da LC 87/96	367.635,94	367.635,94	-	367.635,94	367.635,94	367.635,94	367.635,94	367.635,94	367.635,94	367.635,94	367.635,94	367.635,94	4.411.631,28	4.817.612,00
Transferências da LC 61/1989	84.663,50	71.678,19	70.038,83	76.371,31	83.066,30	79.116,27	81.277,04	83.778,65	78.840,06	84.431,08	96.952,04	95.663,45	985.876,72	-
Transferências do FUNDEB	48.178.424,25	50.335.969,85	33.656.755,93	37.544.192,22	71.597.580,59	38.446.445,22	36.177.915,31	39.520.360,76	37.963.298,48	38.052.017,82	44.857.840,22	47.922.998,87	524.253.799,52	528.626.177,00
Complementação do FUNDEB	9.053.195,31	20.105.164,41	7.195.695,25	7.195.695,25	23.485.963,50	7.195.695,25	7.195.695,25	7.195.695,25	7.195.695,25	7.195.695,25	7.195.695,25	7.195.695,25	117.405.580,47	146.445.753,00
Outras Transferências Correntes	45.327.805,26	48.133.759,17	55.471.716,82	24.328.559,89	37.093.746,58	47.002.058,98	26.747.169,90	32.321.491,27	26.177.754,85	33.260.903,51	27.962.427,97	18.631.439,09	422.458.833,29	680.689.025,00
Outras Receitas Correntes	16.614.708,62	4.434.977,54	3.971.175,37	15.763.485,47	5.510.580,15	7.484.250,15	4.855.584,63	5.442.141,02	5.271.157,12	6.928.591,27	5.287.379,30	6.510.157,26	88.074.187,90	138.126.152,00
Deduções (II)	187.654.185,53	202.584.167,86	157.886.407,06	166.623.835,72	191.932.775,87	179.255.823,98	168.617.629,26	182.040.174,05	179.370.872,48	188.674.321,18	189.276.133,52	205.507.692,05	2.199.424.018,56	1.997.472.613,00
Transferências Constitucionais	67.150.979,39	69.536.941,97	59.136.635,27	68.092.080,62	67.324.787,21	69.647.170,92	69.080.842,96	70.634.207,32	73.672.513,89	78.518.691,81	69.244.818,39	71.197.964,67	833.237.634,42	753.206.278,00
Contrib. Plano Prev Assist Social Servidor	16.228.538,62	22.362.753,57	23.350.347,37	10.676.208,40	23.310.071,58	22.871.886,71	20.169.702,05	21.782.361,59	20.598.711,82	24.354.056,33	24.219.960,86	30.875.809,43	260.800.398,33	221.065.837,00
Contrib. p/ Custeio das Pensões Militares	-	-	-	51.507,52	52.146,30	-	-	74.110,13	22.066,46	-	149.276,42	289.290,92	638.397,75	472.366,00
Compens. financ. entre Regimes de Previd.	439.909,76	-	(20.906,79)	2.448.043,62	612.519,76	873.079,72	681.744,15	711.884,82	663.488,81	599.144,79	500.523,57	1.178.245,28	8.687.677,49	9.785.092,00
Dedução da Receita para a formação do FUNDEB	103.834.767,76	109.208.726,81	73.996.517,36	85.302.205,00	100.609.487,63	85.827.512,99	78.642.455,28	88.811.030,90	84.359.751,97	85.142.811,21	95.115.844,47	101.979.882,46	1.092.830.993,84	1.012.943.040,00
Restituições	-	1.475.745,51	1.423.813,85	53.790,56	23.763,39	36.173,64	42.884,82	26.579,29	54.339,53	59.617,04	45.709,81	-13.500,71	3.228.916,73	-
III - Receita Corrente Líquida (I-II)	569.528.923,71	624.919.567,19	455.260.798,75	457.524.811,80	595.368.302,92	499.880.751,85	453.700.958,27	498.112.860,43	472.545.181,51	470.666.824,68	536.303.666,86	567.694.266,08	6.201.506.914,05	6.159.287.887,00

Fonte: SIAFEM, GECON, 26/01/2015, 10h 10min.

José Wellington Barroso de Araújo Dias
 Governador do Estado do Piauí

Rafael Tajra Fontes
 Secretário da Fazenda

Ricardeson Rocha Dias
 Contador
 CRC PI 008287/O-2



GOVERNO DO ESTADO DO PIAUÍ
SECRETARIA DA FAZENDA
SUPERINTENDÊNCIA DO TESOUREIRO DO ESTADO DO PIAUÍ - SUTESPI
UNIDADE DE CONTROLE CONTÁBIL - UNICON
GERÊNCIA DE CONSOLIDAÇÃO CONTÁBIL - GECON

ESTADO DO PIAUÍ
RELATÓRIO RESUMIDO DA EXECUÇÃO ORÇAMENTÁRIA
DEMONSTRATIVO DAS RECEITAS E DESPESAS PREVIDENCIÁRIAS DO REGIME PRÓPRIO DE PREVIDÊNCIA DOS SERVIDORES
PLANO PREVIDENCIÁRIO
ORÇAMENTO DA SEGURIDADE SOCIAL
JANEIRO A DEZEMBRO 2014 / BIMESTRE NOVEMBRO - DEZEMBRO

RREO - Anexo 4 (LRF, Art. 53, inciso II) - Portaria STN nº 637/2012 e Resoluções do TCE-PI

RS 1,00

RECEITAS	PREVISÃO INICIAL	PREVISÃO ATUALIZADA	RECEITAS REALIZADAS		
			No Bimestre	Até o Bimestre/ 2014	Até o Bimestre/ 2013
RECEITAS PREVIDENCIÁRIAS - RPPS (EXCETO INTRA-ORÇAMENTÁRIAS) (I)	-	-	2.893.677,52	14.208.134,11	-
RECEITAS CORRENTES	-	-	2.893.677,52	14.208.134,11	-
Receita de Contribuições dos Segurados	-	-	2.227.643,52	12.886.705,42	-
Pessoal Civil	-	-	2.133.372,77	12.313.001,91	-
Ativo	-	-	2.133.372,77	12.313.001,91	-
Inativo	-	-	-	-	-
Pensionista	-	-	-	-	-
Pessoal Militar	-	-	94.270,75	573.703,51	-
Ativo	-	-	94.270,75	573.703,51	-
Inativo	-	-	-	-	-
Pensionista	-	-	-	-	-
Outras Receitas de Contribuições	-	-	-	-	-
Receita Patrimonial	-	-	666.034,00	1.321.428,69	-
Receitas Imobiliárias	-	-	-	-	-
Receitas de Valores Mobiliários	-	-	666.034,00	1.321.428,69	-
Outras Receitas Patrimoniais	-	-	-	-	-
Receita de Serviços	-	-	-	-	-
Outras Receitas Correntes	-	-	-	-	-
Compensação Previdenciária do RGPS para o RPPS	-	-	-	-	-
Demais Receitas Correntes	-	-	-	-	-
RECEITAS DE CAPITAL	-	-	-	-	-
Alienação de Bens, Direitos e Ativos	-	-	-	-	-
Amortização de Empréstimos	-	-	-	-	-
Outras Receitas de Capital	-	-	-	-	-
(-) DEDUÇÕES DA RECEITA	-	-	-	-	-
RECEITAS PREVIDENCIÁRIAS - RPPS (INTRA-ORÇAMENTÁRIAS) (II)	10.000.000,00	10.000.000,00	4.167.553,88	24.106.686,38	-
TOTAL DAS RECEITAS PREVIDENCIÁRIAS - RPPS (III) = (I+II)	10.000.000,00	10.000.000,00	7.061.231,40	38.314.820,49	-

Diário Oficial

14



Teresina(PI) - Sexta-feira, 30 de janeiro de 2015 • Nº 21

RREO - Anexo 4 (LRF, Art. 53, inciso II) - Portaria STN nº 637/2012 e Resoluções do TCE-PI

RS 1,00

DESPESAS	DOTAÇÃO INICIAL	DOTAÇÃO ATUALIZADA	DESPESAS EXECUTADAS				
			Em 2014			Em 2013	
			LIQUIDADAS		INSCRITAS EM RESTOS A PAGAR NÃO PROCESSADOS	LIQUIDADAS Até o Bimestre	INSCRITAS EM RESTOS A PAGAR NÃO PROCESSADOS
			No Bimestre	Até o Bimestre/			
DESPESAS PREVIDENCIÁRIAS - RPPS (EXCETO INTRA-ORÇAMENTÁRIAS) (IV)	10.000.000,00	10.000.000,00	-	-	-	-	-
ADMINISTRAÇÃO	-	-	-	-	-	-	-
Despesas Correntes	-	-	-	-	-	-	-
Despesas de Capital	-	-	-	-	-	-	-
PREVIDÊNCIA	10.000.000,00	10.000.000,00	-	-	-	-	-
Pessoal Civil	10.000.000,00	10.000.000,00	-	-	-	-	-
Aposentadorias	6.652.000,00	6.652.000,00	-	-	-	-	-
Pensões	3.104.000,00	3.104.000,00	-	-	-	-	-
Outros Benefícios Previdenciários	244.000,00	244.000,00	-	-	-	-	-
Pessoal Militar	-	-	-	-	-	-	-
Reformas	-	-	-	-	-	-	-
Pensões	-	-	-	-	-	-	-
Outros Benefícios Previdenciários	-	-	-	-	-	-	-
Outras Despesas Previdenciárias	-	-	-	-	-	-	-
Compensação Previdenciária do RPPS para o RGPS	-	-	-	-	-	-	-
Demais Despesas Previdenciárias	-	-	-	-	-	-	-
DESPESAS PREVIDENCIÁRIAS - RPPS (INTRA-ORÇAMENTÁRIAS) (V)	-	-	-	-	-	-	-
TOTAL DAS DESPESAS PREVIDENCIÁRIAS - RPPS (VI) = (IV+V)	10.000.000,00	10.000.000,00	-	-	-	-	-
RESULTADO PREVIDENCIÁRIO (VII) = (III-VI)	-	-	7.061.231,40	38.314.820,49			0,00

APORTES DE RECURSOS PARA O REGIME PRÓPRIO DE PREVIDÊNCIA DO SERVIDOR	PREVISÃO INICIAL	PREVISÃO ATUALIZADA	RECEITAS REALIZADAS		
			No Bimestre	Até o Bimestre/ 2014	Até o Bimestre/ 2013
TOTAL DOS APORTES PARA O RPPS	-	-	-	-	-
Plano Financeiro	-	-	-	-	-
Recursos para Cobertura de Insuficiências Financeiras	-	-	-	-	-
Recursos para Formação de Reserva	-	-	-	-	-
Outros Aportes para o RPPS	-	-	-	-	-
Plano Previdenciário	-	-	-	-	-
Recursos para Cobertura de Déficit Financeiro	-	-	-	-	-
Recursos para Cobertura de Déficit Atuarial	-	-	-	-	-
Outros Aportes para o RPPS	-	-	-	-	-

RESERVA ORÇAMENTÁRIA DO RPPS	PREVISÃO ORÇAMENTÁRIA
VALOR	-

BENS E DIREITOS DO RPPS	NOVEMBRO DE 2014	PERÍODO DE REFERÊNCIA	
		DEZEMBRO DE 2014	31 DE DEZ DE 2013
CAIXA	-	-	-
BANCOS CONTA MOVIMENTO	50,00	50,00	-
INVESTIMENTO	34.698.500,86	38.314.770,49	-
OUTROS BENS E DIREITOS	-	-	-

Diário Oficial

Teresina(PI) - Sexta-feira, 30 de janeiro de 2015 • Nº 21

15

RREO - Anexo 4 (LRF, Art. 53, inciso II) - Portaria STN nº 637/2012 e Resoluções do TCE-PI

RS 1,00

RECEITAS INTRA-ORÇAMENTÁRIAS - RPPS	PREVISÃO INICIAL	PREVISÃO ATUALIZADA	RECEITAS REALIZADAS		
			No Bimestre	Até o Bimestre/ 2014	Até o Bimestre/ 2013
RECEITAS CORRENTES (VIII)	10.000.000,00	10.000.000,00	4.167.553,88	24.106.686,38	-
Receita de Contribuições	10.000.000,00	10.000.000,00	4.167.553,88	24.106.686,38	-
Patronal	10.000.000,00	10.000.000,00	4.167.553,88	24.106.686,38	-
Pessoal Civil	10.000.000,00	10.000.000,00	3.979.012,41	23.237.304,19	-
Ativo	10.000.000,00	10.000.000,00	3.979.012,41	23.237.304,19	-
Inativo	-	-	-	-	-
Pensionista	-	-	-	-	-
Pessoal Militar	-	-	188.541,47	869.382,19	-
Ativo	-	-	188.541,47	869.382,19	-
Inativo	-	-	-	-	-
Pensionista	-	-	-	-	-
Para Cobertura de Déficit Atuarial	-	-	-	-	-
Em Regime de Débitos e Parcelamentos	-	-	-	-	-
Receita Patrimonial	-	-	-	-	-
Receita de Serviços	-	-	-	-	-
Outras Receitas Correntes	-	-	-	-	-
RECEITAS DE CAPITAL (IX)	-	-	-	-	-
Alienação de Bens	-	-	-	-	-
Amortização de Empréstimos	-	-	-	-	-
Outras Receitas de Capital	-	-	-	-	-
DEDUÇÕES DA RECEITA (X)	-	-	-	-	-
TOTAL DAS RECEITAS PREVIDENCIÁRIAS	10.000.000,00	10.000.000,00	4.167.553,88	24.106.686,38	-
INTRA-ORÇAMENTÁRIAS (XI) = (VIII + IX - X)					

DESPESAS INTRA-ORÇAMENTÁRIAS - RPPS	DOTAÇÃO INICIAL	DOTAÇÃO ATUALIZADA	DESPESAS EXECUTADAS				
			Em 2014		Em 2013		
			LIQUIDADAS		INSCRITAS EM RESTOS A PAGAR NÃO PROCESSADOS	LIQUIDADAS Até o Bimestre	INSCRITAS EM RESTOS A PAGAR NÃO PROCESSADOS
			No Bimestre	Até o Bimestre			
ADMINISTRAÇÃO (XII)							
Despesas Correntes							
Despesas de Capital							
TOTAL DAS DESPESAS PREVIDENCIÁRIAS							
INTRA-ORÇAMENTÁRIAS (XIII) = (XII)							

Fonte: SIAFEM, GECON, 20/11/2014, 09h 23min

NOTA EXPLICATIVA:

1-Durante o exercício, não deverão ser incluídos os valores das despesas empenhadas que ainda não foram liquidadas. No encerramento do exercício, as despesas empenhadas, não liquidadas e inscritas em restos a pagar não-processados deverão compor o total da despesa executada conforme o art. 35, inciso II da Lei 4.320/64.

José Wellington Barroso de Araújo Dias
Governador do Estado do Piauí

Rafael Tajra Fonteles
Secretário da Fazenda do Estado do Piauí

Ricjardeson Rocha Dias
Contador
CRC PI 008287/O-2

Diário Oficial

16



Teresina(PI) - Sexta-feira, 30 de janeiro de 2015 • Nº 21



GOVERNO DO ESTADO DO PIAUÍ
SECRETARIA DA FAZENDA
SUPERINTENDÊNCIA DO TESOUREIRO DO ESTADO DO PIAUÍ - SUTESPI
UNIDADE DE CONTROLE CONTÁBIL - UNICON
GERÊNCIA DE CONSOLIDAÇÃO CONTÁBIL - GECON

ESTADO DO PIAUÍ
RELATÓRIO RESUMIDO DA EXECUÇÃO ORÇAMENTÁRIA
DEMONSTRATIVO DAS RECEITAS E DESPESAS PREVIDENCIÁRIAS DO REGIME PRÓPRIO DE PREVIDÊNCIA DOS SERVIDORES
PLANO FINANCEIRO
ORÇAMENTO DA SEGURIDADE SOCIAL
JANEIRO A DEZEMBRO 2014 / BIMESTRE NOVEMBRO - DEZEMBRO

RREO - Anexo 4 (LRF, Art. 53, inciso II) - Portaria STN nº 637/2012 e Resoluções do TCE-PI

RS 1,00

RECEITAS	PREVISÃO INICIAL	PREVISÃO ATUALIZADA	RECEITAS REALIZADAS		
			No Bimestre	Até o Bimestre/ 2014	Até o Bimestre/ 2013
RECEITAS PREVIDENCIÁRIAS - RPPS (EXCETO INTRA-ORÇAMENTÁRIAS) (I)	235.978.754,00	235.978.754,00	55.267.770,53	266.563.012,29	237.653.361,87
RECEITAS CORRENTES	235.978.754,00	235.978.754,00	55.267.770,53	266.671.695,81	243.114.253,08
Receita de Contribuições dos Segurados	221.065.837,00	221.065.837,00	52.868.126,77	247.913.692,91	229.907.402,09
Pessoal Civil	194.862.659,00	194.862.659,00	45.435.050,33	217.555.621,05	202.096.140,48
Ativo	180.885.297,00	180.885.297,00	38.593.506,23	197.689.818,49	182.555.075,99
Inativo	9.270.117,00	9.270.117,00	4.268.530,24	13.745.541,37	12.370.368,24
Pensionista	4.707.245,00	4.707.245,00	2.573.013,86	6.120.261,19	7.170.696,25
Pessoal Militar	26.203.178,00	26.203.178,00	7.433.076,44	30.358.071,86	27.811.261,61
Ativo	23.968.066,00	23.968.066,00	5.883.179,19	26.619.539,50	24.077.819,07
Inativo	1.762.746,00	1.762.746,00	1.111.329,91	3.100.134,61	2.916.642,73
Pensionista	472.366,00	472.366,00	438.567,34	638.397,75	816.799,81
Outras Receitas de Contribuições	-	-	-	-	-
Receita Patrimonial	3.831.836,00	3.831.836,00	713.093,56	9.981.636,25	5.481.849,06
Receitas Imobiliárias	-	-	-	-	-
Receitas de Valores Mobiliários	3.831.836,00	3.831.836,00	713.093,56	9.981.636,25	5.481.849,06
Outras Receitas Patrimoniais	-	-	-	-	-
Receita de Serviços	-	-	-	-	-
Outras Receitas Correntes	11.081.081,00	11.081.081,00	1.686.550,20	8.776.366,65	7.725.001,93
Compensação Previdenciária do RGPS para o RPPS	9.785.092,00	9.785.092,00	1.678.768,85	8.687.677,49	6.675.031,56
Demais Receitas Correntes	1.295.989,00	1.295.989,00	7.781,35	88.689,16	1.049.970,37
RECEITAS DE CAPITAL	-	-	-	-	-
Alienação de Bens, Direitos e Ativos	-	-	-	-	-
Amortização de Empréstimos	-	-	-	-	-
Outras Receitas de Capital	-	-	-	-	-
(-) DEDUÇÕES DA RECEITA	-	-	0,00	108.683,52	5.460.891,21
RECEITAS PREVIDENCIÁRIAS - RPPS (INTRA-ORÇAMENTÁRIAS) (II)	428.784.447,00	428.784.447,00	108.245.991,92	495.634.487,68	581.543.779,92
TOTAL DAS RECEITAS PREVIDENCIÁRIAS - RPPS (III) = (I+ II)	664.763.201,00	664.763.201,00	163.513.762,45	762.197.499,97	819.197.141,79

Diário Oficial

Teresina(PI) - Sexta-feira, 30 de janeiro de 2015 • Nº 21

17

RREO - Anexo 4 (LRF, Art. 53, inciso II) - Portaria STN nº 637/2012 e Resoluções do TCE-PI

R\$ 1,00

DESPESAS	DOTAÇÃO INICIAL	DOTAÇÃO ATUALIZADA	DESPESAS EXECUTADAS				
			Em 2014			Em 2013	
			LIQUIDADAS		INSCRITAS EM RESTOS A PAGAR NÃO PROCESSADOS	LIQUIDADAS Até o Bimestre	INSCRITAS EM RESTOS A PAGAR NÃO PROCESSADOS
			No Bimestre	Até o Bimestre/			
DESPESAS PREVIDENCIÁRIAS - RPPS (EXCETO INTRA-ORÇAMENTÁRIAS) (IV)	1.237.873.897,00	997.523.141,00	241.533.448,11	1.233.690.835,98	28.020,60	1.169.185.412,02	547.490,09
ADMINISTRAÇÃO	6.919.000,00	6.919.000,00	673.527,33	3.555.142,02	28.020,60	4.826.619,19	535.268,10
Despesas Correntes	5.468.000,00	5.568.000,00	614.102,33	3.463.100,99	28.020,60	3.189.015,10	534.453,01
Despesas de Capital	1.451.000,00	1.351.000,00	59.425,00	92.041,03	-	1.637.604,09	815,09
PREVIDÊNCIA	1.230.954.897,00	990.604.141,00	240.859.920,78	1.230.135.693,96	-	1.164.358.792,83	12.221,99
Pessoal Civil	1.230.268.424,00	990.203.141,00	240.780.151,74	1.229.801.144,36	-	1.164.356.497,93	12.221,99
Aposentadorias	915.224.063,00	686.590.810,00	180.616.254,99	914.766.329,51	-	873.397.222,89	-
Pensões	315.044.361,00	303.612.331,00	60.163.896,75	315.034.814,85	-	290.959.275,04	12.221,99
Outros Benefícios Previdenciários	-	-	-	-	-	-	-
Pessoal Militar	-	-	-	-	-	-	-
Reformas	-	-	-	-	-	-	-
Pensões	-	-	-	-	-	-	-
Outros Benefícios Previdenciários	-	-	-	-	-	-	-
Outras Despesas Previdenciárias	686.473,00	401.000,00	79.769,04	334.549,60	-	2.294,90	-
Compensação Previdenciária do RPPS para o RGPS	-	-	-	-	-	-	-
Demais Despesas Previdenciárias	686.473,00	401.000,00	79.769,04	334.549,60	-	2.294,90	-
DESPESAS PREVIDENCIÁRIAS - RPPS (INTRA-ORÇAMENTÁRIAS) (V)	-	-	-	-	-	-	-
TOTAL DAS DESPESAS PREVIDENCIÁRIAS - RPPS (VI) = (IV+V)	1.237.873.897,00	997.523.141,00	241.533.448,11	1.233.718.856,58		1.169.732.902,11	
RESULTADO PREVIDENCIÁRIO (VII) = (III-VI)	-573.110.696,00	-332.759.940,00	-78.019.685,66	-471.521.356,61		-350.535.760,32	

APORTES DE RECURSOS PARA O REGIME PRÓPRIO DE PREVIDÊNCIA DO SERVIDOR	PREVISÃO INICIAL	PREVISÃO ATUALIZADA	RECEITAS REALIZADAS		
			No Bimestre	Até o Bimestre/ 2014	Até o Bimestre/ 2013
TOTAL DOS APORTES PARA O RPPS	337.791.775,00	337.791.775,00	120.263.902,18	465.913.756,89	321.328.643,14
Plano Financeiro	337.791.775,00	337.791.775,00	120.263.902,18	465.913.756,89	321.328.643,14
Recursos para Cobertura de Insuficiências Financeiras	337.791.775,00	337.791.775,00	120.263.902,18	465.913.756,89	321.328.643,14
Recursos para Formação de Reserva	-	-	-	-	-
Outros Aportes para o RPPS	-	-	-	-	-
Plano Previdenciário	-	-	-	-	-
Recursos para Cobertura de Déficit Financeiro	-	-	-	-	-
Recursos para Cobertura de Déficit Atuarial	-	-	-	-	-
Outros Aportes para o RPPS	-	-	-	-	-

RESERVA ORÇAMENTARIA DO RPPS	PREVISÃO ORÇAMENTARIA
VALOR	-

BENS E DIREITOS DO RPPS	NOVEMBRO DE 2014	PERÍODO DE REFERÊNCIA	
		DEZEMBRO DE 2014	31 DE DEZ DE 2013
CAIXA	-	-	-
BANCOS CONTA MOVIMENTO	57.535.159,80	53.092.168,50	30.849.008,94
INVESTIMENTO	29.917.295,20	25.578.775,24	83.236.543,70
OUTROS BENS E DIREITOS	3.239.940,86	3.253.325,86	3.161.284,83

Diário Oficial

18



Teresina(PI) - Sexta-feira, 30 de janeiro de 2015 • Nº 21

ESTADO DO PIAUÍ
RELATÓRIO RESUMIDO DA EXECUÇÃO ORÇAMENTÁRIA
DEMONSTRATIVO DAS RECEITAS E DESPESAS PREVIDENCIÁRIAS DO REGIME PRÓPRIO DE PREVIDÊNCIA DOS SERVIDORES
PLANO FINANCEIRO
ORÇAMENTO DA SEGURIDADE SOCIAL
JANEIRO A DEZEMBRO 2014/ BIMESTRE NOVEMBRO - DEZEMBRO

RREO - Anexo 4 (LRF, Art. 53, inciso II) - Portaria STN nº 637/2012 e Resoluções do TCE-PI

RS 1,00

RECEITAS INTRA-ORÇAMENTÁRIAS - RPPS	PREVISÃO INICIAL	PREVISÃO ATUALIZADA	RECEITAS REALIZADAS		
			No Bimestre	Até o Bimestre/ 2014	Até o Bimestre/ 2013
RECEITAS CORRENTES (VIII)	428.784.447,00	428.784.447,00	108.245.991,92	495.634.487,68	491.543.779,92
Receita de Contribuições	428.784.447,00	428.784.447,00	108.245.991,92	495.634.487,68	491.543.779,92
Patronal	424.361.812,00	424.361.812,00	108.199.650,14	495.367.381,63	489.678.224,43
Pessoal Civil	372.501.979,00	372.501.979,00	94.158.991,31	431.871.448,16	435.299.613,77
Ativo	326.879.381,00	326.879.381,00	83.208.327,66	381.543.831,68	390.959.245,04
Inativo	29.562.206,00	29.562.206,00	7.465.641,50	33.609.932,34	28.403.657,89
Pensionista	16.060.392,00	16.060.392,00	3.485.022,15	16.717.684,14	15.936.710,84
Pessoal Militar	51.859.833,00	51.859.833,00	14.040.658,83	63.495.933,47	54.378.610,66
Ativo	45.075.559,00	45.075.559,00	11.895.202,83	54.335.464,29	48.101.956,64
Inativo	5.402.414,00	5.402.414,00	1.710.301,71	7.331.059,21	5.022.103,70
Pensionista	1.381.860,00	1.381.860,00	435.154,29	1.829.409,97	1.254.550,32
Para Cobertura de Déficit Atuarial					
Em Regime de Débitos e Parcelamentos	4.422.635,00	4.422.635,00	46.341,78	267.106,05	1.865.555,49
Receita Patrimonial					
Receita de Serviços					
Outras Receitas Correntes					
RECEITAS DE CAPITAL (IX)	-	-	-	-	90.000.000,00
Alienação de Bens					
Amortização de Empréstimos					
Outras Receitas de Capital					90.000.000,00
DEDUÇÕES DA RECEITA (X)	-	-	-	-	-
TOTAL DAS RECEITAS PREVIDENCIÁRIAS INTRA-ORÇAMENTÁRIAS (XI) = (VIII + IX - X)	428.784.447,00	428.784.447,00	108.245.991,92	495.634.487,68	581.543.779,92

DESPESAS INTRA-ORÇAMENTÁRIAS - RPPS	DOTAÇÃO INICIAL	DOTAÇÃO ATUALIZADA	DESPESAS EXECUTADAS				
			Em 2014			Em 2013	
			LIQUIDADAS		INSCRITAS EM RESTOS A PAGAR NÃO PROCESSADOS	LIQUIDADAS Até o Bimestre	INSCRITAS EM RESTOS A PAGAR NÃO PROCESSADOS
			No Bimestre	Até o Bimestre			
ADMINISTRAÇÃO (XII)							
Despesas Correntes							
Despesas de Capital							
TOTAL DAS DESPESAS PREVIDENCIÁRIAS INTRA-ORÇAMENTÁRIAS (XIII) = (XII)							

Sem movimento

Fonte: SIAFEM, GECON, 28/01/2015, 11h 23min

NOTA EXPLICATIVA:

1-Durante o exercício, não deverão ser incluídos os valores das despesas empenhadas que ainda não foram liquidadas. No encerramento do exercício, as despesas empenhadas, não liquidadas e inscritas em restos a pagar não-processados deverão compor o total da despesa executada conforme o art. 35, inciso II da Lei 4.320/64.

José Wellington Barroso de Araújo Dias
Governador do Estado do Piauí

Rafael Tajra Fonteles
Secretário da Fazenda do Estado do Piauí

Ricjardeson Rocha Dias
Contador
CRC PI 008287/O-2



GOVERNO DO ESTADO DO PIAUÍ
SECRETARIA DA FAZENDA
SUPERINTENDÊNCIA DO TESOURO DO ESTADO DO PIAUÍ - SUTESPI
UNIDADE DE CONTROLE CONTÁBIL - UNICON
GERÊNCIA DE CONSOLIDAÇÃO CONTÁBIL - GECON

ESTADO DO PIAUÍ
 RELATÓRIO RESUMIDO DA EXECUÇÃO ORÇAMENTÁRIA
DEMONSTRATIVO DO RESULTADO NOMINAL
 ORÇAMENTOS FISCAL E DA SEGURIDADE SOCIAL
 JANEIRO A DEZEMBRO DE 2014 / BIMESTRE: NOVEMBRO - DEZEMBRO

RREO – Anexo 5 (LRF, art 53, inciso III) - Portaria STN nº 637/2012 e Resoluções TCE-Pi

R\$ 1,00

<u>DÍVIDA FISCAL LÍQUIDA</u>	SALDO		
	Em 31/Dez/2013 (a)	Em 31/out/2014 (b)	Em 31/dez/2014 (c)
DÍVIDA CONSOLIDADA (I)	4.329.174.840,54	4.244.248.186,51	4.364.512.527,48
DEDUÇÕES (II)	939.067.009,16	759.978.825,16	588.393.523,78
Disponibilidade de Caixa Bruta	1.334.183.771,77	1.071.641.403,20	889.115.236,90
Demais Haveres Financeiros	-	171.771.908,35	0,00
(-) Restos a Pagar Processados (Exceto Precatórios)	395.116.762,61	483.434.486,39	300.721.713,12
DÍVIDA CONSOLIDADA LÍQUIDA (III) = (I - II)	3.390.107.831,38	3.484.269.361,35	3.776.119.003,70
RECEITA DE PRIVATIZAÇÕES (IV)	-	-	-
PASSIVOS RECONHECIDOS (V)	1.534.563.884,37	1.506.046.339,49	1.497.620.133,81
DÍVIDA FISCAL LÍQUIDA (VI) = (III + IV - V)	1.855.543.947,01	1.978.223.021,86	2.278.498.869,89

<u>RESULTADO NOMINAL</u>	PERÍODO DE REFERÊNCIA	
	No Bimestre (c-b)	Até o Bimestre (c-a)
VALOR	300.275.848,03	422.954.922,88

<u>DISCRIMINAÇÃO DA META FISCAL</u>	VALOR CORRENTE
META DE RESULTADO NOMINAL FIXADA NO ANEXO DE METAS FISCAIS DA LDO P/O EXERCÍCIO DE REFERÊNCIA	-494.292.000,00

REGIME PREVIDENCIÁRIO

<u>DÍVIDA FISCAL LÍQUIDA PREVIDENCIÁRIA</u>	SALDO		
	Em 31/Dez/2013	Em 31/out/2014	Em 31/dez/2014
DÍVIDA CONSOLIDADA PREVIDENCIÁRIA (VII)	15.850.119.929,01	15.850.119.929,01	79.106.057,26
Passivo Atuarial	15.850.119.929,01	15.850.119.929,01	79.106.057,26
Demais Dívidas	-	-	-
DEDUÇÕES (VIII)	93.447.764,41	-	31.650.077,44
Disponibilidade de Caixa Bruta	114.085.552,64	92.756.908,86	78.670.943,74
Investimentos	83.236.543,70	37.031.924,91	25.578.775,24
Demais Haveres Financeiros	-	-	-
(-) Restos a Pagar Processados	103.874.331,93	130.729.911,59	72.599.641,54
DÍVIDA CONSOLID. LÍQUIDA PREVIDENC (IX) = (VII - VIII)	15.756.672.164,60	15.850.119.929,01	47.455.979,82
PASSIVOS RECONHECIDOS (X)	-	-	-
DÍVIDA FISCAL LÍQUIDA PREVIDENCIÁRIA (XI) = (IX - X)	15.756.672.164,60	15.850.119.929,01	47.455.979,82

FONTE: SIAFEM, GEDIP / GECON 27-01-2015 / 11h 35 min e LDO 2014, Lei Nº 6.398/08/2013.

José Wellington Barroso de Araújo Dias
 Governador do Estado do Piauí

Rafael Tajra Fonteles
 Secretário da Fazenda

Ricjardeson Rocha Dias
 Contador

CRC: 008.287/O - PI

Diário Oficial

20



Teresina(PI) - Sexta-feira, 30 de janeiro de 2015 • Nº 21



GOVERNO DO ESTADO DO PIAUÍ
SECRETARIA DA FAZENDA
SUPERINTENDÊNCIA DO TESOUREIRO DO ESTADO DO PIAUÍ - SUTESPI
UNIDADE DE CONTROLE CONTÁBIL - UNICON
GERÊNCIA DE CONSOLIDAÇÃO CONTÁBIL - GECON

ESTADO DO PIAUÍ
RELATÓRIO RESUMIDO DA EXECUÇÃO ORÇAMENTÁRIA
DEMONSTRATIVO DO RESULTADO PRIMÁRIO
ORÇAMENTOS FISCAL E DA SEGURIDADE SOCIAL
JANEIRO A DEZEMBRO DE 2014/BIMESTRE NOVEMBRO - DEZEMBRO

RREO - ANEXO 6 (LRF, art. 53, inciso III) - Portaria STN nº 637/2012 e Resoluções do TCE-PI

R\$

RECEITAS PRIMÁRIAS	PREVISÃO ATUALIZADA	RECEITAS REALIZADAS		
		No Bimestre 2014	Até o Bimestre 2014	Até o Bimestre 2013
RECEITAS PRIMARIAS CORRENTES (I)	6.764.630.164,00	1.257.112.900,35	6.886.898.797,43	6.409.111.040,71
Receita Tributária	2.052.707.426,00	424.113.244,48	2.250.088.424,62	2.032.360.970,16
ICMS	1.627.574.107,00	322.008.834,86	1.769.192.068,38	1.604.502.267,99
IPVA	65.263.106,00	5.569.444,39	77.422.539,51	66.833.593,30
ITCD	9.919.614,00	3.453.040,24	14.331.641,74	9.553.697,44
IRRF	194.174.395,00	71.959.891,60	247.712.559,08	212.511.050,94
Outras Receitas Tributárias	155.776.204,00	21.122.033,39	141.429.615,91	138.960.360,49
Receita de Contribuição	386.881.499,00	95.012.110,06	447.324.573,87	386.637.574,46
Receita Previdenciária	386.881.499,00	94.508.731,04	444.777.663,46	229.999.541,92
Outras Contribuições	0,00	503.379,02	2.546.910,41	156.638.032,54
Receita Patrimonial Líquida	3.253.072,00	555.932,76	2.995.845,33	1.849.709,52
Receita Patrimonial	68.018.537,00	16.977.839,27	106.969.004,11	100.072.036,25
(-) Aplicações Financeiras	64.765.465,00	16.421.906,51	103.973.158,78	98.222.326,73
Transferências Correntes	3.728.587.630,00	612.790.592,02	3.576.999.427,76	3.441.302.217,07
FPE	2.377.404.426,00	458.125.528,26	2.510.135.227,95	2.303.486.331,05
Convênios	265.008.683,00	2.836.802,06	126.671.196,83	160.867.063,09
Outras Transferências Correntes	1.086.174.521,00	151.828.261,70	940.193.002,98	976.948.822,93
Demais Receitas Correntes	593.200.537,00	124.641.021,03	609.490.525,85	546.960.569,50
Dívida Ativa	5.193.425,00	2.611.059,91	17.642.618,23	3.327.070,98
Diversas Receitas Correntes	588.007.112,00	122.029.961,12	591.847.907,62	543.633.498,52
RECEITAS DE CAPITAL (II)	836.027.585,00	49.234.194,31	167.912.340,36	685.985.782,24
Operações de Crédito (III)	553.681.479,00	39.329.625,66	73.210.953,13	495.633.601,87
Amortização de Empréstimos (IV)	214.684,00	100,00	19.691,81	77.004,69
Alienação de Bens (V)	2.559.350,00	507.674,54	4.378.273,03	1.204.373,42
Transferências de Capital	279.572.072,00	9.396.794,11	90.303.422,39	99.070.802,26
Convênios	278.112.581,00	9.396.794,11	90.303.422,39	99.070.802,26
Outras Transferências de Capital	1.459.491,00	0,00	0,00	0,00
Outras Receitas de Capital	0,00	0,00	0,00	90.000.000,00
RECEITAS PRIMÁRIAS DE CAPITAL (VI) = (II - III - IV - V)	279.572.072,00	9.396.794,11	90.303.422,39	189.070.802,26
RECEITAS PRIMÁRIAS TOTAL (VII) = (I + VI)	7.044.202.236,00	1.266.509.694,46	6.977.202.219,82	6.598.181.842,97

Diário Oficial

Teresina(PI) - Sexta-feira, 30 de janeiro de 2015 • Nº 21

21

RREO – ANEXO 6 (LRF, art. 53, inciso III) - Portaria STN nº 637/2012 e Resoluções do TCE-PI

RS

DESPESAS PRIMÁRIAS	DOTAÇÃO ATUALIZADA	DESPESAS EXECUTADAS				
		EM 2014			EM 2013	
		LIQUIDADAS		INSCRITAS EM RESTOS A PAGAR NÃO PROCESSADOS	LIQUIDADAS	INSCRITAS EM
		No Bimestre	Até o Bimestre		Até o Bimestre	RESTOS A PAGAR NÃO PROCESSADOS
DESPESAS CORRENTES (VIII)	6.595.699.081,00	1.257.839.843,37	6.279.461.310,85	29.129.004,83	5.783.772.536,20	60.031.549,16
Pessoal e Encargos Sociais	4.553.923.698,00	915.782.298,71	4.506.490.030,31	2.287.559,95	3.032.265.383,80	362.636,26
Juros e Encargos da Dívida (IX)	122.478.578,00	32.735.568,13	122.467.784,32	2.821,55	109.419.800,21	0,00
Outras Despesas Correntes	1.919.296.805,00	309.321.976,53	1.650.503.496,22	26.838.623,33	2.642.087.352,19	59.668.912,90
Tranf. Const e Legais	0,00	0,00	0,00	0,00	0,00	0,00
Demais Desp. Correntes	1.919.296.805,00	309.321.976,53	1.650.503.496,22	26.838.623,33	2.642.087.352,19	59.668.912,90
DESPESAS PRIMÁRIAS CORRENTES (X) = (VIII - IX)	6.473.220.503,00	1.225.104.275,24	6.156.993.526,53	29.126.183,28	5.674.352.735,99	60.031.549,16
DESPESAS DE CAPITAL (XI)	2.012.852.110,00	240.724.304,55	1.138.226.772,80	25.736.200,66	1.403.552.024,33	104.319.948,70
Investimentos	1.722.240.114,00	147.960.206,61	892.903.516,63	25.698.823,05	1.051.092.394,44	104.269.002,63
Inversões Financeiras	65.246.020,00	4.807.065,10	20.017.713,65	0,00	133.324.922,92	0,00
Concessão de Empréstimos (XII)	0,00	0,00	0,00	0,00	0,00	0,00
Aquisição de Título de Capital já Integralizado (XIII)	0,00	0,00	0,00	0,00	0,00	0,00
Demais Inversões Financeiras	65.246.020,00	4.807.065,10	20.017.713,65	0,00	133.324.922,92	0,00
Amortização da Dívida (XIV)	225.365.976,00	87.957.032,84	225.305.542,52	37.377,61	219.134.706,97	50.946,07
DESPESAS PRIMÁRIAS DE CAPITAL (XV) = (XI - XII - XIII - XIV)	1.787.486.134,00	152.767.271,71	912.921.230,28	25.698.823,05	1.184.417.317,36	104.269.002,63
RESERVA DE CONTINGÊNCIA (XVI)		0,00	0,00	0,00	0,00	0,00
RESERVA DO RPPS (XVII)	0,00	0,00	0,00	0,00	0,00	0,00
DESPESA PRIMÁRIA TOTAL (XVIII) = (X+XV+XVI+XVII)	8.260.706.637,00	1.377.871.546,95	7.069.914.756,81	54.825.006,33	6.858.770.053,35	164.300.551,79
				7.124.739.763,14	7.023.070.605,14	
RESULTADO PRIMÁRIO (XIX = VII - XVIII)	-1.216.504.401,00	-111.361.852,49	-147.537.543,32		-424.888.762,17	
SALDOS DE EXERCÍCIOS ANTERIORES	-	36.610.108,00	131.316.286,00		498.756.859,00	

DISCRIMINAÇÃO DA META FISCAL	VALOR
META DE RESULTADO PRIMÁRIO FIXADA NO ANEXO DE METAS FISCAIS DA LDO PARA O EXERCÍCIO DE REFERÊNCIA	480.000.000,00

FONTE: SIAFEM / GECON / 27-01-2015/ 09h 48min e LDO para 2014 Nº 6.398 DE 20/08/13.

NOTA EXPLICATIVA:

1- Os valores das receitas já estão considerando as suas respectivas deduções, ou seja, a Dedução para Formação do FUNDEB, as Transferências Constitucionais aos Municípios e as Restituições de Receitas.

2- Durante o exercício, não deverão ser incluídos os valores das despesas empenhadas que ainda não foram liquidadas. No encerramento do exercício, as despesas empenhadas, não liquidadas e inscritas em restos a pagar não-processados deverão compor o total da despesa executada conforme o art. 35, inciso II da Lei 4.320/64.

José Wellington Barroso de Araújo Dias
Governador do Estado do Piauí

Rafael Tajra Fonteles
Secretário da Fazenda do Estado do Piauí

Ricjardeson Rocha Dias
Contador
CRC: 008.287/O - PI

Diário Oficial

22



Teresina(PI) - Sexta-feira, 30 de janeiro de 2015 • Nº 21



GOVERNO DO ESTADO DO PIAUÍ
SECRETARIA DA FAZENDA
SUPERINTENDÊNCIA DO TESOUREIRO DO ESTADO DO PIAUÍ - SUTESPI
UNIDADE DE CONTROLE CONTÁBIL - UNICON
GERÊNCIA DE CONSOLIDAÇÃO CONTÁBIL - GECON

ESTADO DO PIAUÍ
RELATÓRIO RESUMIDO DA EXECUÇÃO ORÇAMENTÁRIA
DEMONSTRATIVO DOS RESTOS A PAGAR POR PODER E ÓRGÃO
ORÇAMENTOS FISCAL E DA SEGURIDADE SOCIAL
JANEIRO A DEZEMBRO 2014 / BIMESTRE NOVEMBRO - DEZEMBRO

RREO - Anexo 7 (LRF, art. 53, inciso V) - Portaria STN nº 637/2012 e Resoluções TCE-PI

R\$ 1,00

PODER/ÓRGÃO	RESTOS A PAGAR PROCESSADOS E NÃO PROCESSADOS LIQUIDADOS					RESTOS A PAGAR NÃO PROCESSADOS					
	Inscritos		Pagos	Cancelados	Saldo	Inscritos		Liquidados	Pagos	Cancelados	Saldo
	Em Exercícios Anteriores	Em 31 de dezembro de 2013				Em Exercícios Anteriores	Em 31 de dezembro de 2013				
[a]	[b]	[c]	[d]	[e=a+b-c-d]	[f]	[g]	[h]	[i]	[j]	[k=f+g-i]	
RESTOS A PAGAR (EXCET INTRA-ORÇAM) (I)	-	395.116.762,61	372.537.675,31	22.579.087,30	-	-	164.351.497,86	114.415.452,07	114.415.452,07	49.936.045,79	-
EXECUTIVO	-	393.781.695,01	371.281.453,67	22.500.241,34	-	-	137.837.211,99	93.896.773,68	93.896.773,68	43.940.438,31	-
ADMINISTRAÇÃO DIRETA	-	237.363.926,32	222.662.378,31	14.701.548,01	-	-	128.791.381,64	87.782.940,37	87.782.940,37	41.008.441,27	-
110102 - GABINETE DO VICE-GOVERNADOR	-	386.964,55	386.952,45	12,10	-	-	-	-	-	-	-
110103 - GABINETE MILITAR	-	1.017.525,17	1.017.525,17	-	-	-	130.615,63	130.615,63	130.615,63	-	-
110110 - SECRETARIA DE GOVERNO	-	1.696.662,06	1.596.929,00	99.733,06	-	-	29.415,38	21.172,19	21.172,19	8.243,19	-
110111 - SUP REPR DO ESTADO - BRASÍLIA	-	103.695,64	103.695,64	-	-	-	-	-	-	-	-
110113 - COORDENADORIA DA JUVENTUDE	-	185.451,99	184.053,92	1.398,07	-	-	14.854,00	13.134,00	13.134,00	1.720,00	-
110114 - COORDENADORIA DE ENFRENTAMENTO AS DROGAS	-	122.447,62	77.971,96	44.475,66	-	-	-	-	-	-	-
120101 - SECRETARIA DA SEGURANÇA PUBLICA	-	16.108.262,64	16.047.672,28	60.590,36	-	-	3.198.990,64	3.096.849,96	3.096.849,96	102.140,68	-
130101 - SECRETARIA DA FAZENDA	-	22.300.211,47	22.125.040,89	175.170,58	-	-	10.171.759,28	9.076.649,70	9.076.649,70	1.095.109,58	-
140101 - SEC DA EDUCAÇÃO E CULTURA	-	18.952.372,90	16.333.324,78	2.619.048,12	-	-	526.431,43	235.075,05	235.075,05	291.356,38	-
140102 - RECUR PARA DESENV EDUC BÁSICA	-	62.931.759,95	56.700.150,44	6.231.609,51	-	-	20.895.948,27	15.178.086,12	15.178.086,12	5.717.862,15	-
150101 - SEC DE DESENVOLV RURAL	-	2.324.198,92	2.288.791,02	35.407,90	-	-	23.830.498,62	16.196.567,09	16.196.567,09	7.633.931,53	-
160101 - SEC DA INFRA ESTRUTURA	-	1.299.560,77	1.061.812,80	237.747,97	-	-	316.831,72	316.831,72	316.831,72	-	-
170101 - FUNDO DE SAÚDE DO ESTADO DO PI	-	38.001.051,39	35.267.102,22	2.733.949,17	-	-	36.032.746,79	25.251.139,26	25.251.139,26	10.781.607,53	-
170102 - HOSP REG MANOEL S SANTOS - B JES	-	154.903,36	134.640,79	20.262,57	-	-	-	-	-	-	-
170103 - HOSPITAL REGIONAL TIBERIO NUNES FLORIANO	-	13.001,64	13.001,64	-	-	-	-	-	-	-	-
170105 - HOSP REG JUSTINO LUZ - PICOS	-	14.139,87	3.880,80	10.259,07	-	-	-	-	-	-	-
170106 - HOSP REG SEN CANDIDO FERRAZ - S.R.N	-	215.052,84	215.052,84	-	-	-	-	-	-	-	-
170108 - HOSP REG DE C MAIOR	-	472.702,43	458.449,94	14.252,49	-	-	-	-	-	-	-
170109 - HOS REG J. P. CAVALCANTE - CORRENTE	-	97.523,53	76.705,81	20.817,72	-	-	-	-	-	-	-
170110 - HOSP REG DEOLINDO COUTO - OERAS	-	5.932,42	1.391,00	4.541,42	-	-	198,46	-	-	198,46	-
170111 - HOSP REG DR CHAGAS RODRIGUES - PIRIPIRI	-	63.096,75	-	63.096,75	-	-	-	-	-	-	-
170112 - LAB CEN DE SAUDE PUBLICA - LACEN	-	-	-	-	-	-	220.421,81	180.977,81	180.977,81	39.444,00	-
170113 - HOSP INFANTIL DR LUCIDIO PORTELA-THE	-	675.112,46	674.433,47	678,99	-	-	197.065,75	79.239,07	79.239,07	117.826,68	-
170114 - HOSP AREOLINO DE ABREU - TERESINA	-	240.912,53	240.912,53	-	-	-	-	-	-	-	-
170115 - MATERNIDADE EVANG.ROSA - TERESINA	-	273.353,21	273.353,21	-	-	-	547.498,89	509.512,84	509.512,84	37.986,05	-
170116 - INST DOENÇAS TROP NAT PORTELA - THE	-	184.035,31	184.035,31	-	-	-	19.862,82	19.862,82	19.862,82	-	-
170117 - HOSP GETULIO VARGAS - TERESINA	-	52.620,00	52.620,00	-	-	-	-	-	-	-	-
170118 - CEN HEMATOLOGIA E HEMOTERAPIA DO PI THE	-	-	-	-	-	-	141.701,17	141.701,17	141.701,17	-	-
170119 - HOSPITAL DIRCEU ARCOVERDE - PARNAIBA	-	788.672,75	602.574,81	186.097,94	-	-	622.977,54	525.024,73	525.024,73	97.952,81	-
170121 - HOSP EST DR. J. HARTMAN - ESPERANTINA	-	85.428,47	79.399,27	6.029,20	-	-	-	-	-	-	-
170123 - HOSP. EST JOSE MOURA FE - SIMPLICIO MENDES	-	26.385,63	26.385,63	-	-	-	51.987,67	51.987,67	51.987,67	-	-
170124 - HOSP REG TERESINHA N BARROS-S JOAO	-	6.338,73	2.386,50	3.952,23	-	-	-	-	-	-	-
170125 - HOSP. REG. EUSTAQUIO PORTELA - VALENCA PI	-	54.800,30	40.191,00	14.609,30	-	-	-	-	-	-	-
170126 - HOSP REG DIRC ARCOVERDE - URUÇUI	-	90.382,28	74.079,99	16.302,29	-	-	37.555,53	-	-	37.555,53	-
170128 - HOSP EST DE CANTO DO BURITI	-	128.271,81	104.050,00	24.221,81	-	-	11.297,55	8.559,42	8.559,42	2.738,13	-
170129 - COORD REG DE SAÚDE - PARNAIBA	-	5.769,60	5.769,60	-	-	-	-	-	-	-	-
170130 - COORD REG DE SAÚDE - PIRIPIRI	-	12.610,24	7.040,80	5.569,44	-	-	4.000,00	-	-	4.000,00	-

RREO - Anexo 7 (LRF, art. 53, inciso V) - Portaria STN nº 637/2012 e Resoluções TCE-PI

R\$ 1,00

PODER/ÓRGÃO	RESTOS A PAGAR PROCESSADOS E NÃO PROCESSADOS LIQUIDADOS					RESTOS A PAGAR NÃO PROCESSADOS					
	Inscritos		Pagos	Cancelados	Saldo	Inscritos		Liquidados	Pagos	Cancelados	Saldo
	Em Exercícios Anteriores	Em 31 de dezembro de 2013				Em Exercícios Anteriores	Em 31 de dezembro de 2013				
[a]	[b]	[c]	[d]	[e=a+b-c-d]	[f]	[g]	[h]	[i]	[j]	[l=f+g+i]	
170131 - COORD REG DE SAÚDE - CAMPO MAIOR	-	19.327,20	1.466,40	17.860,80	-	-	-	-	-	-	-
170132 - COORD REG DE SAÚDE - VALENÇA DO PI	-	4.180,39	4.180,39	-	-	-	-	-	-	-	-
170133 - COORD REG DE SAÚDE - PICOS	-	6.524,24	2.461,04	4.063,20	-	75,00	75,00	75,00	-	-	-
170134 - COORD REG DE SAUDE - FLORIANO	-	25.008,44	10.296,53	14.711,91	-	-	-	-	-	-	-
170137 - COORD REG DE SAUDE - TERESINA	-	6.473,39	4.898,41	1.574,98	-	42.017,88	42.017,88	42.017,88	-	-	-
170139 - SECRETARIA ESTADUAL DE SAUDE	-	5.380.741,45	5.310.862,75	69.878,70	-	4.033.709,45	1.855.988,91	1.855.988,91	2.177.720,54	-	-
190101 - SECRETARIA DE PLANEJAMENTO	-	1.026.027,34	1.026.027,29	0,05	-	5.477.467,31	3.430.744,97	3.430.744,97	2.046.722,34	-	-
200101 - SEC DESENV ECON. E TECNOLÓGICO	-	411.931,60	411.931,60	-	-	-	-	-	-	-	-
210101 - SECRETARIA DA ADMINISTRAÇÃO	-	1.422.441,80	1.422.441,80	-	-	-	-	-	-	-	-
220101 - SEC DA JUSTIÇA E DIR HUMANOS	-	6.789.605,32	6.787.808,27	1.797,05	-	77.874,64	72.756,96	72.756,96	5.117,68	-	-
240101 - ENCARGOS GERAIS DO ESTADO	-	6.998.327,15	6.998.327,15	-	-	-	-	-	-	-	-
260101 - POLICIA MILITAR DO PIAUÍ	-	24.555.054,11	24.514.902,46	40.151,65	-	10.049.633,36	2.343.033,36	2.343.033,36	7.706.600,00	-	-
260102 - HOSP DIRCEU ARCOVERDE - TERESINA	-	611.363,37	610.981,90	381,47	-	-	-	-	-	-	-
260104 - 3º BAT POL. MILITAR - FLORIANO	-	2.460,00	2.422,50	37,50	-	-	-	-	-	-	-
260105 - 4 BATALHAO POLICIA MILITAR PICOS	-	1.451,00	831,00	620,00	-	-	-	-	-	-	-
260106 - 7 BATALHAO POLICIA MILITAR CORRENTE	-	25,00	-	25,00	-	10,00	-	-	10,00	-	-
260107 - ACADEMIA DA POLICIA MILITAR DO PIAUI	-	4.770,40	4.770,40	-	-	-	-	-	-	-	-
260110 - 12 BATALHAO POLICIA MILITAR PIRIPIRI	-	-	-	-	-	88,00	-	-	88,00	-	-
260113 - 5ª CIA INDEP. DE POLICIA MILITAR PAULISTANA	-	1.033,95	783,95	250,00	-	1.080,00	960,00	960,00	120,00	-	-
260114 - CIA INDEP. DE POLICIA DE TURISMO LUIS CORREIA	-	3.120,00	3.120,00	-	-	-	-	-	-	-	-
280101 - SEC DO MEIO AMBIENTE E REC HIDRICOS	-	1.020.242,41	960.696,78	59.545,63	-	2.684.631,15	1.954.472,61	1.954.472,61	730.158,54	-	-
300101 - SEC DA ASSIST SOCIAL E CIDADANIA	-	2.650.003,19	2.650.003,19	-	-	125.608,75	108.497,15	108.497,15	17.111,60	-	-
300102 - FUNDO ESTADUAL DE ASSIST SOCIAL	-	1.044.552,08	1.038.685,57	5.866,51	-	896.431,17	681.878,62	681.878,62	214.552,55	-	-
330101 - COORD. DE COMUNICAÇÃO SOCIAL	-	578.162,40	573.755,95	4.406,45	-	274.440,75	272.613,35	272.613,35	1.827,40	-	-
350101 - DEFENSORIA PUBLICA DO ESTADO	-	3.146.471,51	3.146.084,14	387,37	-	-	-	-	-	-	-
360101 - PROCURADORIA GERAL DO ESTADO	-	2.289.761,17	1.999.172,70	290.588,47	-	-	-	-	-	-	-
370101 - CONTROLADORIA GERAL DO ESTADO	-	1.554.472,54	1.554.472,54	-	-	-	-	-	-	-	-
380101 - COORD. EST. INT. PESSOA C/DEFICIÊNCIA	-	96.896,86	96.876,86	20,00	-	2.470,46	2.470,46	2.470,46	-	-	-
440101 - CORPO DE BOMBEIROS MILITAR	-	2.187.353,62	2.181.473,62	5.880,00	-	265.744,96	259.000,00	259.000,00	6.744,96	-	-
450101 - SECRETARIA DAS CIDADES	-	362.838,03	338.272,94	24.565,09	-	393.058,87	102.703,33	102.703,33	290.355,54	-	-
460101 - SECRETARIA DOS TRANSPORTES	-	1.460.382,67	1.329.191,52	131.191,15	-	-	-	-	-	-	-
470101 - SECRETARIA DO TURISMO	-	1.288.884,78	1.190.481,68	98.403,10	-	114.967,60	114.727,60	114.727,60	240,00	-	-
480101 - SEC DO TRAB E EMPREENDEDORISMO	-	1.163.564,80	1.145.815,78	17.749,02	-	3.412.933,62	3.362.736,17	3.362.736,17	50.197,45	-	-
490101 - SECRETARIA DE DEFESA CIVIL	-	2.093.741,59	812.292,08	1.281.449,51	-	3.936.479,72	2.145.277,75	2.145.277,75	1.791.201,97	-	-
500101 - SEC. EST. MINERACAO PETROLEO ENER. RENOV.	-	65.521,29	65.211,61	309,68	-	-	-	-	-	-	-
ADMINISTRAÇÃO INDIRETA	-	156.417.768,69	148.619.075,36	7.798.693,33	-	9.045.830,35	6.113.833,31	6.113.833,31	2.931.997,04	-	-
140201 - FUNDAÇÃO UNIV ESTADUAL DO PI	-	11.756.634,09	11.471.479,78	285.154,31	-	1.055.858,58	310.264,30	310.264,30	745.594,28	-	-
140202 - FUNDAÇÃO CULTURAL DO PIAUÍ	-	1.680.673,68	1.480.673,68	200.000,00	-	77.633,48	50.176,50	50.176,50	27.456,98	-	-
140203 - FUNDAÇÃO DOS ESPORTES DO PI	-	589.049,99	575.146,46	14.703,53	-	27.203,08	2.708,49	2.708,49	24.494,59	-	-

Diário Oficial

24



Teresina(PI) - Sexta-feira, 30 de janeiro de 2015 • Nº 21

RREO – Anexo 7 (LRF, art. 53, inciso V) - Portaria STN nº 637/2012 e Resoluções TCE-PI

R\$ 1,00

PODER/ÓRGÃO	RESTOS A PAGAR PROCESSADOS E NÃO PROCESSADOS LIQUIDADOS					RESTOS A PAGAR NÃO PROCESSADOS					
	Inscritos		Pagos	Cancelados	Saldo	Inscritos		Liquidados	Pagos	Cancelados	Saldo
	Em Exercícios Anteriores	Em 31 de dezembro de 2013				Em Exercícios Anteriores	Em 31 de dezembro de 2013				
[a]	[b]	[c]	[d]	[e=a+b-c-d]	[f]	[g]	[h]	[i]	[j]	[l=f+g-h]	
140204 - FUNDAÇ RÁDIO E TV EDUCAT DO PI	-	467.396,84	467.396,84	-	-	-	4.087,80	3.651,00	3.651,00	436,80	-
140207 - INST SUPERIOR DE EDUCAÇÃO A. FREIRE	-	77.050,82	74.310,82	2.740,00	-	-	-	-	-	-	-
150201 - INST DE TERRAS DO PI - INTERPI	-	634.101,99	634.101,99	-	-	-	-	-	-	-	-
150202 - INST DE ASS TEC EXT RUR-EMATER	-	5.403.917,74	5.387.440,53	16.477,21	-	-	-	-	-	-	-
150204 - AGÊNCIA DE DEFESA AGROP DO PI	-	1.953.592,85	1.952.294,43	1.298,42	-	-	787.216,29	759.561,29	759.561,29	27.655,00	-
160208 - INST DESENVOLVIMENTO DO PIAUI - IDEPI	-	4.263.897,31	4.263.897,29	0,02	-	-	2.654.105,13	2.647.590,66	2.647.590,66	6.514,47	-
190201 - FUNDAÇÃO CEPRO	-	552.666,15	550.641,70	2.024,45	-	-	72.784,88	50.638,38	50.638,38	22.146,50	-
200201 - JUNTA COMERC DO EST DO PIAUÍ	-	825.420,28	812.293,14	13.127,14	-	-	4.155,60	2.946,00	2.946,00	1.209,60	-
200203 - FUND AMPARO À PESQUISA DO PI	-	117.538,20	117.538,20	-	-	-	-	-	-	-	-
200205 - INST DE METROLOGIA DO PI - IMEPI	-	111.165,95	111.160,47	5,48	-	-	4.950,00	3.573,26	3.573,26	1.376,74	-
210201 - INST DE ASSIST. E PREVIDÊNCIA - IAPEP	-	9.654.321,41	7.962.984,21	1.691.337,20	-	-	195.706,88	194.193,34	194.193,34	1.513,54	-
210203 - FUNDO DE PREVIDENCIA DO PIAUI	-	103.874.331,93	102.066.473,21	1.807.858,72	-	-	547.490,09	368.198,11	368.198,11	179.291,98	-
210204 - AG. TECNOLOGIA INFORMAÇÃO DO PIAUI	-	406.617,21	406.286,36	330,85	-	-	176.042,82	83.525,68	83.525,68	92.517,14	-
210205 - EMPRESA DE GESTAO DE RECURSOS DO PI	-	5.525.634,55	5.456.165,09	69.469,46	-	-	110.221,00	67.658,59	67.658,59	42.562,41	-
450201 - DEP EST DE TRANSITO DO PIAUI	-	1.374.069,25	1.374.055,92	13,33	-	-	477.341,70	145.190,02	145.190,02	332.151,68	-
450202 - AG DESENV HABITACIONAL DO PIAUI	-	263.441,38	263.441,38	-	-	-	4.500,00	4.500,00	4.500,00	-	-
460201 - DEP DE ESTRADAS RODAGEM DO PIAUI	-	6.560.838,89	2.869.407,53	3.691.431,36	-	-	2.831.838,65	1.408.363,32	1.408.363,32	1.423.475,33	-
460202 - CIA METROP. TRANSP. PUBLICOS	-	324.608,18	321.886,33	2.721,85	-	-	14.694,37	11.094,37	11.094,37	3.600,00	-
LEGISLATIVO	-	476.629,95	476.629,95	-	-	-	2.356.856,50	1.573.583,03	1.573.583,03	783.273,47	-
010101 - ASSEMBLÉIA LEGISLATIVA	-	111.424,98	111.424,98	-	-	-	161.772,19	155.432,19	155.432,19	6.340,00	-
020101 - TRIBUNAL DE CONTAS DO ESTADO	-	365.204,97	365.204,97	-	-	-	2.168.938,55	1.396.655,08	1.396.655,08	772.283,47	-
020102 - FUNDO DE MODERNIZAÇÃO	-	-	-	-	-	-	26.145,76	21.495,76	21.495,76	4.650,00	-
JUDICIÁRIO	-	365.987,62	364.916,48	1.071,14	-	-	22.488.295,29	17.715.785,86	17.715.785,86	4.772.509,43	-
040101 - TRIBUNAL DE JUSTIÇA	-	353.940,03	353.940,03	-	-	-	831.682,56	360.069,81	360.069,81	471.612,75	-
040103 - CORREGEDORIA GERAL DA JUSTIÇA	-	6.369,79	6.369,79	-	-	-	2.484.331,23	2.371.302,19	2.371.302,19	113.029,04	-
040105 - FUNDO ESP REAP E MOD DO JUDICIÁRIO	-	5.677,80	4.606,66	1.071,14	-	-	19.172.281,50	14.984.413,86	14.984.413,86	4.187.867,64	-
MINISTÉRIO PÚBLICO	-	492.450,03	414.675,21	77.774,82	-	-	1.669.134,08	1.229.309,50	1.229.309,50	439.824,58	-
250101 - PROCURADORIA GERAL DA JUSTIÇA	-	492.450,03	414.675,21	77.774,82	-	-	1.464.711,34	1.025.095,93	1.025.095,93	439.615,41	-
250102 - FUNDO ESPECIAL DO MIN PUBLICO	-	-	-	-	-	-	204.422,74	204.213,57	204.213,57	209,17	-
RESTOS A PAGAR (INTRA-ORÇAM) (II)	-	-	-	-	-	-	-	-	-	-	-
TOTAL (III = I + II)	-	395.116.762,61	372.537.675,31	22.579.087,30	-	-	164.351.497,86	114.415.452,07	114.415.452,07	49.936.045,79	-

FONTE: SIAFEM / GECON / 23-01-2015 / 11h 57min

José Wellington Barroso de Araújo Dias
Governador do Estado do Piauí

Rafael Fonteles
Secretário da Fazenda do Estado do Piauí

Ricardeson Rocha Dias
Contador Geral do Estado - CRC
CRC SP153749/0-8 T-PI

Diário Oficial

Teresina(PI) - Sexta-feira, 30 de janeiro de 2015 • Nº 21

25



GOVERNO DO ESTADO DO PIAUÍ
SECRETARIA DA FAZENDA
SUPERINTENDÊNCIA DO TESOUREIRO DO ESTADO DO PIAUÍ - SUTESPI
UNIDADE DE CONTROLE CONTÁBIL - UNICON
GERÊNCIA DE CONSOLIDAÇÃO CONTÁBIL - GECON

ANEXO XXI

DEMONSTRATIVO DOS RESTOS A PAGAR POR PODER E ÓRGÃO
JANEIRO A DEZEMBRO DE 2014/BIMESTRE NOVEMBRO - DEZEMBRO

Resolução TCE-PI nº 033/2012 (Anexo XXI)

Em R\$ 1,00

PODER/ÓRGÃO	Saldo de Exercícios Anteriores	Inscrições em 31/12/2014		Baixas		Montantes a Pagar		Disponibilidades	
		Processados	Não-Processados	Cancelamentos	Pagamentos	Vinculados	Não-Vinculados	Vinculados	Não-Vinculados
EXECUTIVO	-	295.952.394,98	33.883.339,44	-	-	-	329.835.734,42	-	770.426.667,71
ADMINISTRAÇÃO DIRETA	-	182.867.611,12	24.861.748,01	-	-	-	207.729.359,13	-	558.158.296,96
110103 GABINETE MILITAR	-	1.197.014,33					1.197.014,33		
110110 SECRETARIA DE GOVERNO	-	1.313.670,03	11.182,50				1.324.852,53		
110111 SUP. DE REPRES. DO ESTADO EM BRASÍLIA	-	23.516,72					23.516,72		1.940,41
110113 COORDENADORIA DA JUVENTUDE	-	46.357,17	1.574,50				47.931,67		1.636,06
110114 COORDENADORIA DE ENFRENTAMENTO AS DROGAS	-	111.787,32	24.100,26				135.887,58		74.539,52
110115 COORD EST DE POLITICAS P MULHERES CEPM-PI	-	45.521,45	2.860,00				48.381,45		
120101 SECRETARIA DA SEGURANCA PUBLICA	-	16.029.154,94	280.769,04				16.309.923,98		5.284.136,77
130101 SECRETARIA DA FAZENDA DO ESTADO DO PIAUI	-	12.286.388,19	245.015,55				12.531.403,74		1.028.819,60
130116 FUNDO DESENV E APERF FA ADM TRIBUTARIA FUNDAT	-								683.965,27
140101 SECRETARIA DA EDUCACAO E CULTURA	-	1.857.716,72	149.589,97				2.007.306,69		59.155,73
140102 RECURSOS P DESENV DA EDUCACAO BASICA	-	23.952.740,64	3.409.298,34				27.362.038,98		91.370.381,28
150101 SECRETARIA DE DESENVOLVIMENTO RURAL	-	1.756.666,40	3.248.303,66				5.004.970,06		20.269.467,99
160101 SEC. DA INFRA-ESTRUTURA DO ESTADO DO PI	-	2.907.940,48					2.907.940,48		15.561.016,76
170101 FUNDO DE SAUDE DO ESTADO DO PIAUI	-	51.391.467,87	8.516.824,47				59.908.292,34		106.640.288,12
170102 HOSP. REG. MANOEL SOUSA SANTOS B JESUS	-	456.264,46					456.264,46		7.875,21
170103 HOSPITAL REGIONAL TIBERIO NUNES FLORIANO	-	499.776,38	373.229,79				873.006,17		800.680,12
170104 HOSPITAL COLONIA DO CARPINA - PARNAIBA	-	368,50					368,50		48.339,88
170105 HOSPITAL REGIONAL JUSTINO LUZ - PICOS	-	4.245,14	1.050,00				5.295,14		145.873,64
170106 HOSP. REG. SENADOR CANDIDO FERRAZ - S.R.N.	-	487.528,14					487.528,14		18.919,61
170108 HOSPITAL REGIONAL DE CAMPO MAIOR	-	480.715,99	5.463,42				486.179,41		514.729,86
170109 HOSP.REG.DR. JOAO PACHECO CAVALC. CORRENTE	-	439.750,11	120.300,00				560.050,11		112.881,73
170110 HOSPITAL REGIONAL DEOLINDO COUTO - OEIRAS	-	160.026,75	20.716,00				180.742,75		40.479,81
170111 HOSP. REG. DR.CHAGAS RODRIGUES-PIRIPIR	-	371.504,32					371.504,32		382.489,96
170112 LAB. CEN. DE SAUDE PUB. DR. COSTA ALVARENGA-THE	-								2.552.128,00
170113 HOSPITAL INFANTIL DR. LUCIDIO PORTELA - THE	-	186.376,81	355.442,98				541.819,79		990.310,71
170114 HOSPITAL AREOLINO DE ABREU TERESINA	-	81.655,32					81.655,32		808.144,38
170115 MATERN. DONA EVANGELINA ROSA - TERESINA	-	20.731,65	214.085,08				234.816,73		1.526.733,73
170116 INST DOENCAS TROP NATAN PORTELA TERESINA	-	476.167,25					476.167,25		340.151,59
170117 HOSPITAL GETULIO VARGAS - TERESINA	-	556.482,20					556.482,20		2.239.478,96
170118 CEN DE HEMAT. E HEMOTERAPIA DO PIAUI THE	-	148.957,95	617.059,43				766.017,38		948.187,70
170119 HOSPITAL DIRCEU ARCOVERDE - PARNAIBA	-	1.592.150,46	1.690.587,59				3.282.738,05		260.726,27
170121 HOSP. EST. DR. JULIO HARTMAN - ESPERANTINA	-	87.845,63	217.715,23				305.560,86		6.812,68
170123 HOSP. EST. JOSE MOURA FE - SIMPLICIO MENDES	-	7.547,34	25.835,97				33.383,31		10.982,45

Diário Oficial

Teresina(PI) - Sexta-feira, 30 de janeiro de 2015 • Nº 21

27

Resolução TCE-PI nº 033/2012 (Anexo XXI)

Em R\$ 1,00

PODER/ÓRGÃO	Saldo de Exercícios Anteriores	Inscrições em 31/12/2014		Baixas		Montantes a Pagar		Disponibilidades	
		Processados	Não-Processados	Cancelamentos	Pagamentos	Vinculados	Não-Vinculados	Vinculados	Não-Vinculados
ADMINISTRAÇÃO INDIRETA	-	113.084.783,86	9.021.591,43	-	-	-	122.106.375,29	-	212.268.370,75
130201 FUNDO GARANTIDOR MIC. E PEQ. EMP. - FUNGEP	-	-	-	-	-	-	-	-	321.253,65
130205 FUNDO ESPECIAL DE PRODUÇÃO - FEP	-	-	3.117,98	-	-	-	3.117,98	-	499.646,36
140201 FUNDAÇÃO UNIVERSIDADE ESTADUAL DO PIAUI	-	12.838.929,15	3.486.602,55	-	-	-	16.325.531,70	-	15.181.005,62
140202 FUNDAÇÃO CULTURAL DO PIAUI	-	1.210.598,39	1.800,00	-	-	-	1.212.398,39	-	6.531.120,52
140203 FUNDAÇÃO DOS ESPORTES DO PIAUI	-	470.010,76	-	-	-	-	470.010,76	-	5.541.052,35
140204 FUND. RADIO E TELEVISÃO EDUCATIVA DO PIAUI	-	733.328,24	5.108,81	-	-	-	738.437,05	-	3.113,99
140207 INST SUPERIOR DE EDUC ANTONINO FREIRE	-	5.280,00	-	-	-	-	5.280,00	-	92.109,73
150201 INSTITUTO DE TERRAS DO PIAUI	-	333.303,16	-	-	-	-	333.303,16	-	35.062,84
150202 INST. DE ASSIST. TEC. E EXT. RURAL DO EST. PI	-	3.824.028,84	550,00	-	-	-	3.824.578,84	-	2.827.390,72
150204 AGENCIA DE DEFESA AGROPECUARIA DO PI - ADAPI	-	1.661.866,11	-	-	-	-	1.661.866,11	-	582.085,48
160208 INSTITUTO DE DESENV. DO PIAUI - IDEPI	-	3.553.866,04	5.375,49	-	-	-	3.559.241,53	-	20.091.548,25
190201 FUNDAÇÃO CEPRO	-	423.325,22	18.864,00	-	-	-	442.189,22	-	30.532,28
200201 JUNTA COMERCIAL DO ESTADO DO PIAUI	-	278.772,81	-	-	-	-	278.772,81	-	476,66
200203 FUND. DE AMPARO A PESQ. DO ESTADO DO PIAUI	-	131.916,15	-	-	-	-	131.916,15	-	222.977,74
200205 INSTITUTO DE METROLOGIA DO ESTADO DO PIAUI	-	80.661,19	-	-	-	-	80.661,19	-	433.875,40
210201 INSTITUTO DE ASSIST. E PREV. DO ESTADO DO PI	-	4.347.832,00	72.979,73	-	-	-	4.420.811,73	-	34.144.873,17
210203 FUNDO DE PREVIDENCIA DO ESTADO DO PIAUI	-	72.599.641,54	28.020,60	-	-	-	72.627.662,14	-	78.670.943,74
210204 AGENCIA DE TECNOL. DA INFORM. DO EST. DO PI	-	1.096.457,17	4.140.395,43	-	-	-	5.236.852,60	-	443.850,79
210205 EMPRESA DE GESTAO DE RECURSOS DO PIAUI	-	4.368.800,78	1.036,01	-	-	-	4.369.836,79	-	798.285,18
210206 FUNDO INTEGRADO PREVIDENCIA SOCIAL PIAUI	-	-	-	-	-	-	-	-	38.314.820,49
450201 DEPART. ESTADUAL DE TRANSITO DO PIAUI	-	739.975,54	973.075,16	-	-	-	1.713.050,70	-	6.322.593,93
450202 AGENCIA DE DESENV. HABITACIONAL DO PI	-	560.590,18	-	-	-	-	560.590,18	-	625.316,93
460201 DEPART. DE ESTRADAS DE RODAGEM DO PIAUI	-	3.645.564,70	105.920,67	-	-	-	3.751.485,37	-	251.436,86
460202 CIA METROP. DE TRANSPORTES PUBLICOS	-	180.035,89	178.745,00	-	-	-	358.780,89	-	302.998,07
LEGISLATIVO	-	2.993.062,83	3.334.759,12	-	-	-	6.327.821,95	-	15.222.000,60
010101 - ASSEMBLÉIA LEGISLATIVA	-	2.908.659,06	1.877,85	-	-	-	2.910.536,91	-	6.805.973,84
020101 - TRIBUNAL DE CONTAS DO ESTADO	-	84.403,77	2.794.825,25	-	-	-	2.879.229,02	-	4.745.642,79
020102 - FUNDO DE MODERNIZAÇÃO	-	-	538.056,02	-	-	-	538.056,02	-	3.670.383,97
JUDICIÁRIO	-	1.428.295,98	13.395.718,34	-	-	-	14.824.014,32	-	96.177.283,57
040101 - TRIBUNAL DE JUSTIÇA	-	1.400.336,65	781.888,33	-	-	-	2.182.224,98	-	26.150.033,00
040103 - CORREGEDORIA GERAL DA JUSTIÇA	-	18.687,75	1.462.683,57	-	-	-	1.481.371,32	-	6.090.928,45
040105 - FUNDO ESP REAP E MODER DO JUDICIÁRIO	-	9.271,58	11.151.146,44	-	-	-	11.160.418,02	-	63.936.322,12
MINISTÉRIO PÚBLICO	-	313.044,52	4.251.388,59	-	-	-	4.564.433,11	-	7.289.275,12
250101-PROCURADORIA GERAL DE JUSTIÇA	-	313.044,52	4.251.120,89	-	-	-	4.564.165,41	-	7.156.334,70
250102-FUNDO ESPECIAL DO MINISTERIO PUBLICO	-	-	267,70	-	-	-	267,70	-	132.940,42
250103 CORREGEDORIA GERAL DO MINIST. PUBLICO	-	-	-	-	-	-	-	-	-
TOTAL	-	300.686.798,31	54.865.205,49	-	-	-	355.552.003,80	-	889.115.227,00
EDUCAÇÃO*	-	41.068.603,90	7.052.399,67	-	-	-	48.121.003,57	-	123.842.308,70
SAÚDE**	-	62.097.475,17	13.853.045,04	-	-	-	75.950.520,21	-	63.339.412,01

FONTE: SIAFEM / GECON / 30-01-2015

* Educação - UGs: 140101/140102/140201/140202/140203/140204/140207

**Saúde - UGs 170101 a 170139, com ocorrência de RaP

José Wellington Barroso de Araújo Dias
Governador do Estado

Rafael Tajra Fonteles
Secretário da Fazenda

Ricardeson Rocha Dias
Contador
CRC PI 008287/O-2

Diário Oficial

28



Teresina(PI) - Sexta-feira, 30 de janeiro de 2015 • Nº 21



GOVERNO DO ESTADO DO PIAUÍ
SECRETARIA DA FAZENDA
SUPERINTENDÊNCIA DO TESOUREIRO DO ESTADO DO PIAUÍ - SUTESPI
UNIDADE DE CONTROLE CONTÁBIL - UNICON
GERÊNCIA DE CONSOLIDAÇÃO CONTÁBIL - GECON

ESTADO DO PIAUÍ
RELATÓRIO RESUMIDO DA EXECUÇÃO ORÇAMENTÁRIA
DEMONSTRATIVO DAS RECEITAS E DESPESAS COM MANUTENÇÃO E DESENVOLVIMENTO DO ENSINO - MDE
ORÇAMENTOS FISCAL E DA SEGURIDADE SOCIAL
JANEIRO A DEZEMBRO DE 2014/BIMESTRE NOVEMBRO - DEZEMBRO

RREO - Anexo 8 (Lei nº 9.394/1996, art. 72); Portaria STN nº 637/2012 e Resoluções do TCE-PI.

RS 1,00

RECEITAS DO ENSINO

RECEITA RESULTANTE DE IMPOSTOS (caput do art. 212 da Constituição)	PREVISÃO INICIAL	PREVISÃO ATUALIZADA (a)	RECEITAS REALIZADAS		
			No Bimestre	Até o Bimestre (b)	% (c) = (b/a)x100
1- RECEITA DE IMPOSTOS	3.072.958.071,00	3.072.958.071,00	629.995.775,16	3.432.382.265,19	111,70
1.1- Receita Resultante do Imposto sobre a Circulação de Mercadorias e Serviços de Transporte Interestadual e Intermunicipal e de Comunicação - ICMS	2.703.226.392,00	2.703.226.392,00	539.886.966,88	2.973.258.388,63	109,99
1.1.1- ICMS	2.643.351.642,00	2.643.351.642,00	528.043.953,49	2.903.398.987,08	109,84
1.1.2- Multas, Juros de Mora e Outros Encargos do ICMS	8.430.576,00	8.430.576,00	1.691.394,58	9.567.338,88	
1.1.3- Dívida Ativa do ICMS	6.108.823,00	6.108.823,00	4.351.766,53	29.404.363,72	
1.1.4- Multas, Juros de Mora, Atualização Monetária e Outros Encargos da Dívida Ativa do ICMS	-	-	-	-	
1.1.5- (-) Deduções da Receita do ICMS	-	-	-10.426,02	-141.404,39	
1.1.6- Adicional de até 2% do ICMS destinado ao Fundo de Combate à Pobreza (ADCT, art. 82, §1º)	45.335.351,00	45.335.351,00	5.810.278,30	31.029.103,34	68,44
1.1.7- (-) Deduções da Receita do Adicional de até 2% do ICMS	-	-	-	-	
1.2- Receita Resultante do Imposto de Transmissão Causa Mortis e Doação de Bens e Direitos - ITCD	12.399.518,00	12.399.518,00	4.294.414,51	17.914.552,17	144,48
1.2.1- ITCD	12.399.518,00	12.399.518,00	4.295.480,19	18.003.160,99	145,19
1.2.2- Multas, Juros de Mora e Outros Encargos do ITCD	-	-	-	-	
1.2.3- Dívida Ativa do ITCD	-	-	-	-	
1.2.4- Multas, Juros de Mora, Atualização Monetária e Outros Encargos da Dívida Ativa do ITCD	-	-	-	-	
1.2.5- (-) Deduções da Receita do ITCD	-	-	-1.065,68	-88.608,82	
1.3- Receita Resultante do Imposto sobre a Propriedade de Veículos Automotores - IPVA	163.157.766,00	163.157.766,00	13.854.502,17	193.496.765,31	118,59
1.3.1- IPVA	163.157.766,00	163.157.766,00	13.864.070,87	193.544.432,67	118,62
1.3.2- Multas, Juros de Mora e Outros Encargos do IPVA	-	-	-	-	
1.3.3- Dívida Ativa do IPVA	-	-	-	-	
1.3.4- Multas, Juros de Mora, Atualização Monetária e Outros Encargos da Dívida Ativa do IPVA	-	-	-	-	
1.3.5- (-) Deduções da Receita do IPVA	-	-	-9.568,70	-47.667,36	
1.4- Receita Resultante do Imposto sobre a Renda e Proventos de Qualquer Natureza Retido na Fonte - IRRF	194.174.395,00	194.174.395,00	71.959.891,60	247.712.559,08	127,57
1.4.1- IRRF	194.174.395,00	194.174.395,00	71.959.891,60	247.712.559,08	127,57
1.4.2- Multas, Juros de Mora e Outros Encargos do IRRF	-	-	-	-	
1.4.3- Dívida Ativa do IRRF	-	-	-	-	
1.4.4- Multas, Juros de Mora, Atualização Monetária e Outros Encargos da Dívida Ativa do IRRF	-	-	-	-	
1.4.5- (-) Deduções da Receita do IRRF	-	-	-	-	
2- RECEITA DE TRANSFERÊNCIAS CONSTITUCIONAIS E LEGAIS	2.976.573.145,00	2.976.573.145,00	573.952.433,55	3.143.066.542,53	105,59
2.1- Cota-Parte FPE	2.971.755.533,00	2.971.755.533,00	572.656.910,24	3.137.669.034,53	105,58
2.2- ICMS-Desoneração - L.C. nº87/1996	4.817.612,00	4.817.612,00	1.102.907,82	4.411.631,28	91,57
2.3- Cota-Parte IPI-Exportação	-	-	192.615,49	985.876,72	100,00
2.4- Cota-Parte IOF-Ouro	-	-	-	-	
3- TOTAL DA RECEITA DE IMPOSTOS (1 + 2)	6.049.531.216,00	6.049.531.216,00	1.203.948.208,71	6.575.448.807,72	108,69

RREO - Anexo 8 (Lei nº 9.394/1996, art. 72); Portaria STN nº 637/2012 e Resoluções do TCE-PI.

R\$ 1,00

DEDUÇÕES DE TRANSFERÊNCIAS CONSTITUCIONAIS	PREVISÃO INICIAL	PREVISÃO ATUALIZADA (a)	RECEITAS REALIZADAS		
			No Bimestre	Até o Bimestre (b)	% (c) = (b/a)x100
4- PARCELA DO ICMS REPASSADA AOS MUNICÍPIOS (25% de (1.1 - (1.1.6 - 1.1.7)))	664.472.760,25	664.472.760,25	133.519.172,15	735.557.321,32	110,70
5- PARCELA DO IPVA REPASSADA AOS MUNICÍPIOS (50% de 1.3)	81.578.883,00	81.578.883,00	6.927.251,09	96.748.382,66	118,59
6- PARCELA DA COTA-PARTE DO IPI-EXPORTAÇÃO REPASSADA AOS MUNICÍPIOS (25% de 2.3)	-	-	48.153,87	246.469,18	100,00
7- TOTAL DAS DEDUÇÕES DE TRANSFERÊNCIAS CONSTITUCIONAIS (4+5+6)	746.051.643,25	746.051.643,25	140.494.577,10	832.552.173,16	111,59
8- TOTAL DA RECEITA LÍQUIDA DE IMPOSTOS (3 - 7)	5.303.479.572,75	5.303.479.572,75	1.063.453.631,61	5.742.896.634,56	108,29
RECEITAS ADICIONAIS PARA FINANCIAMENTO DO ENSINO	PREVISÃO INICIAL	PREVISÃO ATUALIZADA (a)	RECEITAS REALIZADAS		
			No Bimestre	Até o Bimestre (b)	% (c) = (b/a)x100
9- RECEITA DA APLICAÇÃO FINANCEIRA DE OUTROS RECURSOS DE IMPOSTOS VINCULADOS AO ENSINO	-	-	-	-	-
10- RECEITA DE TRANSFERÊNCIAS DO FNDE	132.813.561,00	132.813.561,00	6.359.130,64	63.365.403,33	47,71
10.1- Transferências do Salário-Educação	82.488.751,00	82.488.751,00	5.333.917,77	33.051.564,62	40,07
10.2- Outras Transferências do FNDE	50.324.810,00	50.324.810,00	-	23.758.153,18	47,21
10.3- Aplicação Financeira dos Recursos do FNDE	-	-	1.025.212,87	6.555.685,53	-
11- RECEITA DE TRANSFERÊNCIAS DE CONVÊNIOS	34.945.326,00	34.945.326,00	0,00	30.923.200,63	88,49
11.1- Transferências de Convênios	34.945.326,00	34.945.326,00	0,00	30.923.200,63	88,49
11.2- Aplicação Financeira dos Recursos de Convênios	-	-	-	-	-
12- RECEITA DE OPERAÇÕES DE CRÉDITO	-	-	-	-	-
13- OUTRAS RECEITAS PARA FINANCIAMENTO DO ENSINO	-	-	-	-	-
14- TOTAL DAS RECEITAS ADICIONAIS PARA FINANCIAMENTO DO ENSINO (9+10+11+12+13)	167.758.887,00	167.758.887,00	6.359.130,64	94.288.603,96	56,20

FUNDEB

RECEITAS DO FUNDEB	PREVISÃO INICIAL	PREVISÃO ATUALIZADA (a)	RECEITAS REALIZADAS			
			No Bimestre	Até o Bimestre (b)	% (c) = (b/a)x100	
15- RECEITAS DESTINADAS AO FUNDEB	1.021.861.035,55	1.021.861.035,55	197.136.692,34	1.092.830.994,43	106,95	
15.1- Receita Resultante do ICMS Destinada ao FUNDEB - (20% de (1.1 - 4))	407.750.726,35	407.750.726,35	80.111.503,29	441.334.392,79	108,24	
15.2- Receita Resultante do ITCD Destinada ao FUNDEB - (20% de 1.2)	2.479.903,60	2.479.903,60	858.882,90	3.582.910,43	144,48	
15.3- Receita Resultante do IPVA Destinada ao FUNDEB - (20% de (1.3 - 5))	16.315.776,60	16.315.776,60	1.385.450,22	19.349.676,53	118,59	
15.4- Cota-Parte FPE Destinada ao FUNDEB - (20% de 2.1)	594.351.106,60	594.351.106,60	114.531.382,05	627.533.806,91	105,58	
15.5- ICMS-Desoneração Destinada ao FUNDEB - (20% de 2.2)	963.522,40	963.522,40	220.581,56	882.326,26	91,57	
15.6- Cota-Parte IPI Exportação Destinada ao FUNDEB - (20% de (2.3 - 6))	-	-	28.892,32	147.881,51	100,00	
16- RECEITAS RECEBIDAS DO FUNDEB	675.071.930,00	675.071.930,00	107.285.181,36	643.029.060,40	95,25	
16.1- Transferências de Recursos do FUNDEB	528.626.177,00	528.626.177,00	92.780.839,09	524.253.799,52	99,17	
16.2- Complementação da União ao FUNDEB	146.445.753,00	146.445.753,00	14.391.390,50	117.405.580,47	80,17	
16.3- Receita de Aplicação Financeira dos Recursos do FUNDEB	-	-	112.951,77	1.369.680,41	-	
17- RESULTADO LÍQUIDO DAS TRANSFERÊNCIAS DO FUNDEB (16.1 - 15)	-493.234.858,55	-493.234.858,55	-104.355.853,25	-568.577.194,91	115,28	
DESPESAS DO FUNDEB	DOTAÇÃO INICIAL	DOTAÇÃO ATUALIZADA (d)	DESPESAS EXECUTADAS			% (g) = ((e+f)/d)x100
			DESPESAS LIQUIDADAS		INSCRITAS EM RESTOS A PAGAR NÃO PROCESSADOS (f)	
			No Bimestre	Até o Bimestre (e)		
18- PAGAMENTO DOS PROFISSIONAIS DO MAGISTÉRIO	581.387.544,00	640.624.544,00	75.500.838,55	627.269.244,04	394.122,80	97,92
18.1- Com Ensino Fundamental	113.110.000,00	87.220.000,00	-559.259,03	82.333.844,96	0,00	94,40
18.2- Com Ensino Médio	468.277.544,00	553.404.544,00	76.060.097,58	544.935.399,08	394.122,80	98,47
19- OUTRAS DESPESAS	93.684.386,00	34.447.386,00	9.823.619,76	31.969.308,00	22.263,23	92,81
19.1- Com Ensino Fundamental	21.904.386,00	1.628.386,00	0,00	245.612,36	0,00	15,08
19.2- Com Ensino Médio	71.780.000,00	32.819.000,00	9.823.619,76	31.723.695,64	22.263,23	96,66
20- TOTAL DAS DESPESAS DO FUNDEB (18 + 19)	675.071.930,00	675.071.930,00	85.324.458,31	659.654.938,07	97,72	97,72

Diário Oficial

30



Teresina(PI) - Sexta-feira, 30 de janeiro de 2015 • Nº 21

RREO - Anexo 8 (Lei nº 9.394/1996, art. 72); Portaria STN nº 637/2012 e Resoluções do TCE-PI.

R\$ 1,00

DEDUÇÕES PARA FINS DO LIMITE DO FUNDEB PARA PAGAMENTO DOS PROFISSIONAIS DO MAGISTÉRIO	VALOR
21- RESTOS A PAGAR INSCRITOS NO EXERCÍCIO SEM DISPONIBILIDADE FINANCEIRA DE RECURSOS DO FUNDEB	-
22- DESPESAS CUSTEADAS COM O SUPERÁVIT FINANCEIRO, DO EXERCÍCIO ANTERIOR, DO FUNDEB	441.997,98
23- TOTAL DAS DEDUÇÕES CONSIDERADAS PARA FINS DE LIMITE DO FUNDEB (21 + 22)	441.997,98
24- MÍNIMO DE 60% DO FUNDEB NA REMUNERAÇÃO DO MAGISTÉRIO COM ENSINO FUNDAMENTAL E MÉDIO¹ ((18 - 23) / (16) x 100) %	97,48

CONTROLE DA UTILIZAÇÃO DE RECURSOS NO EXERCÍCIO SUBSEQUENTE	VALOR
25 - RECURSOS RECEBIDOS DO FUNDEB EM 2013 QUE NÃO FORAM UTILIZADOS	10.027.869,09
26 - DESPESAS CUSTEADAS COM O SALDO DO ITEM 25 ATÉ O 1º TRIMESTRE DE 2014 ²	10.027.869,09

MANUTENÇÃO E DESENVOLVIMENTO DO ENSINO - MDE - DESPESAS CUSTEADAS COM A RECEITA RESULTANTE DE IMPOSTOS E RECURSOS DO FUNDEB

RECEITAS COM AÇÕES TÍPICAS DE MDE	PREVISÃO INICIAL	PREVISÃO ATUALIZADA (a)	RECEITAS REALIZADAS			
			No Bimestre	Até o Bimestre (b)	% (c) = (b/a)x100	
27- IMPOSTOS E TRANSFERÊNCIAS DESTINADAS A MDE (25% de 8) ³	1.325.869.893,19	1.325.869.893,19	265.863.407,90	1.435.724.158,64	108,29	
DESPESAS COM AÇÕES TÍPICAS DE MDE	DOTAÇÃO INICIAL	DOTAÇÃO ATUALIZADA (d)	DESPESAS EXECUTADAS			
			DESPESAS LIQUIDADAS		INSCRITAS EM RESTOS A PAGAR NÃO PROCESSADOS (f)	% (g) = ((e+f)/d)x100
			No Bimestre	Até o Bimestre (e)		
28- EDUCAÇÃO INFANTIL	-	-	-	-	-	-
29- ENSINO FUNDAMENTAL	147.379.164,00	94.016.424,00	-440.972,53	87.626.954,60	12.656,50	93,20
29.1- Despesas Custeadas com Recursos do FUNDEB	135.014.386,00	88.848.386,00	-559.259,03	82.579.457,32	0,00	92,94
29.2- Despesas Custeadas com Outros Recursos de Impostos	12.364.778,00	5.168.038,00	118.286,50	5.047.497,28	12.656,50	97,67
30- ENSINO MÉDIO	572.006.044,00	600.753.484,00	90.608.418,75	591.039.185,72	566.231,81	98,38
30.1- Despesas Custeadas com Recursos do FUNDEB	540.057.544,00	586.223.544,00	85.883.717,34	576.659.094,72	416.386,03	98,37
30.2- Despesas Custeadas com Outros Recursos de Impostos	31.948.500,00	14.529.940,00	4.724.701,41	14.380.091,00	149.845,78	98,97
31- ENSINO SUPERIOR	20.664.239,00	9.261.061,00	874.540,52	8.575.749,96	685.306,51	92,60
32- ENSINO PROFISSIONAL NÃO INTEGRADO AO ENSINO REGULAR	17.545.000,00	2.962.228,00	323.245,12	2.962.224,91	-	100,00
33- OUTRAS	528.831.806,00	400.446.704,00	94.052.494,61	396.681.246,89	1.281.040,30	99,06
34- TOTAL DAS DESPESAS COM AÇÕES TÍPICAS DE MDE (28 + 29 + 30 + 31 + 32 + 33)	1.286.426.253,00	1.107.439.901,00	185.417.726,47	1.089.430.597,20	1.089.430.597,20	98,37

DEDUÇÕES CONSIDERADAS PARA FINS DE LIMITE CONSTITUCIONAL DE APLICAÇÃO MÍNIMA EM MDE	VALOR
35- RESULTADO LÍQUIDO DAS TRANSFERÊNCIAS DO FUNDEB = (17)	-568.577.194,91
36- DESPESAS CUSTEADAS COM A COMPLEMENTAÇÃO DO FUNDEB NO EXERCÍCIO	117.405.580,47
37- RECEITA DE APLICAÇÃO FINANCEIRA DOS RECURSOS DO FUNDEB ATÉ O BIMESTRE = (55 h)	1.369.680,41
38- DESPESAS CUSTEADAS COM O SUPERÁVIT FINANCEIRO, DO EXERCÍCIO ANTERIOR, DO FUNDEB	441.997,98
39- DESPESAS CUSTEADAS COM O SUPERÁVIT FINANCEIRO, DO EXERCÍCIO ANTERIOR, DE OUTROS RECURSOS DE IMPOSTOS	-
40- RESTOS A PAGAR INSCRITOS NO EXERCÍCIO SEM DISPONIBILIDADE FINANCEIRA DE RECURSOS DE IMPOSTOS VINCULADOS AO ENSINO ⁴	-
41- CANCELAMENTO, NO EXERCÍCIO, DE RESTOS A PAGAR INSCRITOS COM DISPONIBILIDADE FINANCEIRA DE RECURSOS DE IMPOSTOS VINCULADOS AO ENSINO	15.893.364,75
42- TOTAL DAS DEDUÇÕES CONSIDERADAS PARA FINS DO LIMITE CONSTITUCIONAL (35 + 36 + 37 + 38 + 39 + 40 + 41)	-433.466.571,30
43- TOTAL DAS DESPESAS PARA FINS DE LIMITE (34 - 42)	1.522.897.168,50
44- MÍNIMO DE 25% DAS RECEITAS RESULTANTES DE IMPOSTOS EM MDE (5) ((43) / (8) x 100) %	26,52

Diário Oficial

Teresina(PI) - Sexta-feira, 30 de janeiro de 2015 • Nº 21

31

RREO - Anexo 8 (Lei nº 9.394/1996, art. 72); Portaria STN nº 637/2012 e Resoluções do TCE-PI.

RS 1,00

OUTRAS INFORMAÇÕES PARA CONTROLE

OUTRAS DESPESAS CUSTEADAS COM RECEITAS ADICIONAIS PARA FINANCIAMENTO DO ENSINO	DOTAÇÃO INICIAL	DOTAÇÃO ATUALIZADA (d)	DESPESAS EXECUTADAS			
			DESPESAS LIQUIDADAS		INSCRITAS EM RESTOS A PAGAR NÃO PROCESSADOS (f)	% (g) = ((e+f)/d)x100
			No Bimestre	Até o Bimestre (e)		
45- DESPESAS CUSTEADAS COM A APLICAÇÃO FINANCEIRA DE OUTROS RECURSOS DE IMPOSTOS VINCULADOS AO ENSINO	-	-	-	-	-	-
46- DESPESAS CUSTEADAS COM A CONTRIBUIÇÃO SOCIAL DO SALÁRIO-EDUCAÇÃO	132.813.561,00	132.813.561,00	3.378.020,93	14.100.269,32	183.214,07	10,62
47- DESPESAS CUSTEADAS COM OPERAÇÕES DE CRÉDITO	18.865.000,00	85.610.000,00	0,00	500.716,94	0,00	0,58
48- DESPESAS CUSTEADAS COM OUTRAS RECEITAS PARA FINANCIAMENTO DO ENSINO	92.607.444,00	-	16.670.990,52	110.777.763,48	4.317.041,67	100,00
49- TOTAL DAS OUTRAS DESPESAS CUSTEADAS COM RECEITAS ADICIONAIS PARA FINANCIAMENTO DO ENSINO (45 + 46 + 47 + 48)	244.286.005,00	218.423.561,00	20.049.011,45		129.879.005,48	59,46
50- TOTAL GERAL DAS DESPESAS COM MDE (34+49)	1.530.712.258,00	1.325.863.462,00	205.466.737,92		1.219.309.602,68	91,96
RESTOS A PAGAR INSCRITOS COM DISPONIBILIDADE FINANCEIRA DE RECURSOS DE IMPOSTOS VINCULADOS AO ENSINO	SALDO ATÉ O BIMESTRE		CANCELADO EM 2014 (g)			
51- RESTOS A PAGAR DE DESPESAS COM MDE	0,00		15.893.364,75			

FLUXO FINANCEIRO DOS RECURSOS	VALOR
	FUNDEB (h)
52- SALDO FINANCEIRO EM 31 DE DEZEMBRO DE 2013	10.027.869,09
53- (+) INGRESSO DE RECURSOS ATÉ O BIMESTRE	641.659.379,99
54- (-) PAGAMENTOS EFETUADOS ATÉ O BIMESTRE	647.936.471,71
55- (+) RECEITA DE APLICAÇÃO FINANCEIRA DOS RECURSOS ATÉ O BIMESTRE	1.369.680,41
56- (=) SALDO FINANCEIRO NO EXERCÍCIO ATUAL	5.120.457,78

FONTE: SIAFEM, GECON, 28/01/2015, 10h 03min

NOTAS EXPLICATIVAS:

¹ Limites mínimos anuais a serem cumpridos no encerramento do exercício com pagamento dos profissionais do magistério no Ensino Fundamental e Médio como percentual dos recursos do FUNDEB.

² Art. 21, § 2º, Lei 11.494/2007: "Até 5% dos recursos recebidos à conta dos Fundos, inclusive relativos à complementação da União recebidos nos termos do §1º do art. 6º desta Lei, poderão ser utilizados no 1º trimestre do exercício imediatamente subsequente, mediante abertura de crédito adicional."

³ Receitas mínimas a serem aplicadas em MDE, resultantes de impostos e transferências legais, após a dedução das transferências constitucionais. O valor é obtido pela aplicação do percentual de 25%, previsto no caput do artigo 212 da CF/1988, sobre o item 8 - TOTAL DA RECEITA LÍQUIDA DE IMPOSTOS.

⁴ Os valores referentes à parcela dos Restos a Pagar inscritos sem disponibilidade financeira vinculada à educação deverão ser informados somente no RREO do último bimestre do exercício.

⁵ Registra o percentual efetivamente aplicado em MDE em relação às receitas líquidas provenientes de impostos. O limite constitucional mínimo de verã ser observado somente no encerramento do exercício, pois o limite considerado é anual.

⁶ Durante o exercício, não deverão ser incluídos os valores das despesas empenhadas que ainda não foram liquidadas. No encerramento do exercício, as despesas empenhadas, não liquidadas e inscritas em restos a pagar não-processados, por força do art. 35, inciso II da Lei 4.320/64.

⁷ Para fins de interpretação, o valor do Resultado Líquido da Transferência será deduzido quando positivo e adicionado, reduzindo o valor das deduções, quando negativo.

José Wellington Barroso de Araújo Dias
Governador do Estado do Piauí

Rafael Tajra Fonteles
Secretário da Fazenda do Estado do Piauí

Ricardeson Rocha Dias
Contador
CRC PI 008287/O-2

Diário Oficial

32



Teresina(PI) - Sexta-feira, 30 de janeiro de 2015 • Nº 21



GOVERNO DO ESTADO DO PIAUÍ
SECRETARIA DA FAZENDA
SUPERINTENDÊNCIA DO TESOUREO DO ESTADO DO PIAUÍ - SUTESPI
UNIDADE DE CONTROLE CONTÁBIL - UNICON
GERÊNCIA DE CONSOLIDAÇÃO CONTÁBIL - GECON

ESTADO DO PIAUÍ
RELATÓRIO RESUMIDO DA EXECUÇÃO ORÇAMENTÁRIA
DEMONSTRATIVO DAS RECEITAS E DESPESAS COM AÇÕES E SERVIÇOS PÚBLICOS DE SAÚDE
ORÇAMENTOS FISCAL E DA SEGURIDADE SOCIAL
JANEIRO A DEZEMBRO DE 2014 / BIMESTRE NOVEMBRO - DEZEMBRO

RREO - ANEXO 12 (LC 141/2012, art. 35) - Portaria STN nº 637/2012 e Resoluções TCE-PI

R\$ 1,00

RECEITAS PARA APURAÇÃO DA APLICAÇÃO EM AÇÕES E SERVIÇOS PÚBLICOS DE SAÚDE	PREVISÃO INICIAL	PREVISÃO ATUALIZADA (a)	RECEITAS REALIZADAS	
			Até o Bimestre (b)	% (b/a) x 100
RECEITA DE IMPOSTOS LÍQUIDA (I)	3.072.958.071,00	3.072.958.071,00	3.432.382.265,19	111,70
Impostos s/ Transmissão "causa mortis" e Doação - ITCD	12.399.518,00	12.399.518,00	17.914.552,17	144,48
Imposto s/ Circulação de Mercad. e Serviços de Transporte Interestadual e Intermunicipal e de Comunicação - ICMS	2.688.686.993,00	2.688.686.993,00	2.934.286.686,03	109,13
Imposto s/ Propriedade de Veículos Automotores - IPVA	163.157.766,00	163.157.766,00	193.496.765,31	118,59
Imposto de Renda Retido na Fonte - IRRF	194.174.395,00	194.174.395,00	247.712.559,08	127,57
Multas, Juros de Mora e Outros Encargos dos Impostos	8.430.576,00	8.430.576,00	9.567.338,88	113,48
Dívida Ativa dos Impostos	6.108.823,00	6.108.823,00	29.404.363,72	481,34
Multas, Juros de Mora e Outros Encargos da Dívida Ativa	-	-	-	-
RECEITA DE TRANSFERÊNCIAS CONSTITUCIONAIS E LEGAIS (II)	2.976.573.145,00	2.976.573.145,00	3.143.066.542,53	105,59
Cota-Parte FPE	2.971.755.533,00	2.971.755.533,00	3.137.669.034,53	105,58
Cota-Parte IPI-Exportação	-	-	985.876,72	-
Compensações Financeiras Provenientes de Impostos e Transferências Constitucionais	4.817.612,00	4.817.612,00	4.411.631,28	91,57
Desoneração ICMS (LC 87/96)	4.817.612,00	4.817.612,00	4.411.631,28	91,57
Outras	-	-	-	-
DEDUÇÕES DE TRANSFERÊNCIAS CONSTITUCIONAIS AOS MUNICÍPIOS (III)	746.300.051,00	746.300.051,00	832.552.172,68	111,56
Parcela do ICMS Repassada aos Municípios	664.721.218,00	664.721.218,00	735.557.321,32	110,66
Parcela do IPVA Repassada aos Municípios	81.578.833,00	81.578.833,00	96.748.382,69	118,59
Parcela da Cota-Parte do IPI-Exportação Repassada aos Municípios	-	-	246.468,67	-
TOTAL DAS RECEITAS PARA APURAÇÃO DA APLICAÇÃO EM AÇÕES E SERVIÇOS PÚBLICOS DE SAÚDE (IV) = I + II - III	5.303.231.165,00	5.303.231.165,00	5.742.896.635,04	108,29

RECEITAS ADICIONAIS PARA FINANCIAMENTO DA SAÚDE	PREVISÃO INICIAL	PREVISÃO ATUALIZADA (c)	RECEITAS REALIZADAS	
			Até o Bimestre (d)	% (d/c) x 100
TRANSFERÊNCIA DE RECURSOS DO SISTEMA ÚNICO DE SAÚDE-SUS	205.815.316,00	205.815.316,00	209.167.583,60	101,63
Provenientes da União	152.164.091,00	152.164.091,00	143.340.001,24	94,20
Provenientes de Outros Estados	-	-	-	-
Provenientes de Municípios	53.651.225,00	53.651.225,00	65.827.582,36	122,70
Outras Receitas do SUS	-	-	-	-
TRANSFERÊNCIAS VOLUNTÁRIAS	-	-	-	-
RECEITAS DE OPERAÇÕES DE CRÉDITO VINCULADAS À SAÚDE	-	-	-	-
OUTRAS RECEITAS PARA FINANCIAMENTO DA SAÚDE	-	-	-	-
TOTAL RECEITAS ADICIONAIS PARA FINANCIAMENTO DA SAÚDE	205.815.316,00	205.815.316,00	209.167.583,60	101,63

Diário Oficial

Teresina(PI) - Sexta-feira, 30 de janeiro de 2015 • Nº 21

33

RREO - ANEXO 12 (LC 141/2012, art. 35) - Portaria STN nº 637/2012 e Resoluções TCE-PI

R\$ 1,00

<u>DESPESAS COM SAÚDE</u> (Por Grupo de Natureza da Despesa)	DOTAÇÃO	DOTAÇÃO	DESPESAS EXECUTADAS		
	INICIAL	ATUALIZADA (e)	Liquidadas Até o Bimestre (f)	Inscritas em Restos a Pagar não Processados (g)	% [(f+g)/e]
DESPESAS CORRENTES	790.254.263,00	991.555.946,00	932.230.244,93	9.841.190,28	95,01
Pessoal e Encargos Sociais	349.031.016,00	445.715.503,00	436.865.306,17	-	-
Juros e Encargos da Dívida	-	-	-	-	-
Outras Despesas Correntes	441.223.247,00	545.840.443,00	495.364.938,76	9.841.190,28	92,56
DESPESAS DE CAPITAL	134.488.833,00	185.574.653,00	50.785.305,44	4.011.854,76	29,53
Investimentos	134.488.833,00	185.574.653,00	50.785.305,44	4.011.854,76	29,53
Inversões Financeiras	-	-	-	-	-
Amortização da Dívida	-	-	-	-	-
TOTAL DAS DESPESAS COM SAÚDE (V)	924.743.096,00	1.177.130.599,00		996.868.595,41	84,69

<u>DESPESAS COM SAÚDE NÃO COMPUTADAS PARA FINS DE APURAÇÃO DO PERCENTUAL MÍNIMO</u>	DOTAÇÃO	DOTAÇÃO	DESPESAS EXECUTADAS		
	INICIAL	ATUALIZADA	Liquidadas Até o Bimestre (h)	Inscritas em Restos a Pagar não Processados (i)	% [(h+i)/IV(f+g)]
DESPESAS COM INATIVOS E PENSIONISTAS	-	-	-	-	-
DESPESA COM ASSISTÊNCIA À SAÚDE QUE NÃO ATENDE AO PRINCÍPIO DE ACESSO UNIVERSAL	-	-	-	-	-
DESPESAS CUSTEADAS COM OUTROS RECURSOS	241.284.974,00	399.017.875,00	221.128.634,24	6.687.810,14	22,85
Recursos de Transferência do Sistema Único de Saúde - SUS	204.815.316,00	278.124.316,00	217.300.403,47	6.674.937,17	22,47
Recursos de Operações de Crédito	2.000.000,00	106.000.000,00	-	-	-
Outros Recursos	34.469.658,00	14.893.559,00	3.828.230,77	12.872,97	0,39
OUTRAS AÇÕES E SERVIÇOS NÃO COMPUTADOS	-	-	-	-	-
RESTOS A PAGAR NÃO PROCESSADOS INSCRITOS INDEVIDAMENTE NO EXERCÍCIO SEM DISPONIBILIDADE FINANCEIRA ¹	-	-	28.196.407,24	7.165.234,90	3,55
DESPESAS CUSTEADAS COM DISPONIBILIDADE DE CAIXA VINCULADA AOS RESTOS A PAGAR CANCELADOS ²	-	-	15.435.301,49	-	1,55
DESPESAS CUSTEADAS COM RECURSOS VINCULADOS À PARCELA DO PERCENTUAL MÍNIMO QUE NÃO FOI APLICADA EM AÇÕES E SERVIÇOS DE SAÚDE EM EXERCÍCIOS ANTERIORES ³	-	-	-	-	-
TOTAL DAS DESPESAS COM SAÚDE NÃO COMPUTADAS (VI)	241.284.974,00	399.017.875,00		278.613.388,01	1,55

TOTAL DAS DESPESAS COM AÇÕES E SERVIÇOS PÚBLICOS DE SAÚDE (VII) = (V - VI)	683.458.122,00	778.112.724,00	718.255.207,40	-	-	72,05
PERCENTUAL DE APLICAÇÃO EM AÇÕES E SERVIÇOS PÚBLICOS DE SAÚDE SOBRE A RECEITA DE IMPOSTOS LÍQUIDA E TRANSFERÊNCIAS CONSTITUCIONAIS E LEGAIS (VIII%) = (VIII / IVb x 100) - LIMITE CONSTITUCIONAL 12%^{4 e 5}						12,51%
VALOR REFERENTE À DIFERENÇA ENTRE O VALOR EXECUTADO E O LIMITE MÍNIMO CONSTITUCIONAL [(VIII - 12)/100 x IVb]						0,51%

Diário Oficial

34



Teresina(PI) - Sexta-feira, 30 de janeiro de 2015 • Nº 21

RREO – ANEXO 12 (LC 141/2012, art. 35) - Portaria STN nº 637/2012 e Resoluções TCE-PI

R\$ 1,00

EXECUÇÃO DE RESTOS A PAGAR NÃO PROCESSADOS INSCRITOS COM DISPONIBILIDADE DE CAIXA	INSCRITOS	CANCELADOS/ PRESCRITOS	PAGOS	A PAGAR	PARCELA CONSIDERADA NO LIMITE
Inscritos em 2013	84.572.762,46	15.435.301,49	69.137.460,97	-	84.572.762,46
...					
Inscritos em <Exercício de Referência - 4>					
Inscritos em <Exercícios Anteriores ao de Referência - 4 (Somatório)>					
Total	84.572.762,46	15.435.301,49	69.137.460,97	-	84.572.762,46
CONTROLE DOS RESTOS A PAGAR CANCELADOS OU PRESCRITOS PARA FINS DE APLICAÇÃO DA DISPONIBILIDADE DE CAIXA CONFORME ARTIGO 24, § 1º e 2º	RESTOS A PAGAR CANCELADOS OU PRESCRITOS				
	Saldo Inicial	Despesas custeadas no exercício de referência (j)		Saldo Final (Não Aplicado)	
Restos a Pagar Cancelados ou Prescritos em <Exercício de Referência>					
...					
Restos a Pagar Cancelados ou Prescritos em <Exercício de Referência - 4>					
Restos a Pagar Cancelados ou Prescritos em <Exercícios Anteriores ao de Referência - 4 (Somatório)>					
Total (IX)					
CONTROLE DO VALOR REFERENTE AO PERCENTUAL MÍNIMO NÃO CUMPRIDO EM EXERCÍCIOS ANTERIORES PARA FINS DE APLICAÇÃO DOS RECURSOS VINCULADOS CONFORME ARTIGOS 25 E 26	LIMITE NÃO CUMPRIDO				
	Saldo Inicial	Despesas custeadas no exercício de referência (k)		Saldo Final (Não Aplicado)	
Diferença de limite não cumprido em <Exercício de Referência - 1>					
...					
Diferença de limite não cumprido em <Exercício de Referência - 5>					
Diferença de limite não cumprido em <Exercícios Anteriores ao de Referência - 5 (Somatório)>					
Total (X)					

RREO – ANEXO 12 (LC 141/2012, art. 35) - Portaria STN nº 637/2012 e Resoluções TCE-PI

R\$ 1,00

DESPESAS COM SAÚDE (Por Subfunção)	DOTAÇÃO INICIAL	DOTAÇÃO ATUALIZADA	DESPESAS EXECUTADAS		
			Liquidadas Até o Bimestre	Inscritas em Restos a Pagar não Processados	%
			(f)	(g)	[(f+g)/e]
Atenção Básica	132.604.281,00	236.027.322,00	146.955.867,79	2.348.301,04	15,19
Assistência Hospitalar e Ambulatorial	159.459.671,00	164.309.155,00	127.586.638,90	4.358.283,21	13,42
Suporte Profilático e Terapêutico	6.000.000,00	9.087.751,00	3.550.790,93	3.190.812,95	0,69
Vigilância Sanitária	1.000.000,00	5.962.250,00	26.009,68	608,40	0,00
Vigilância Epidemiológica	1.200.000,00	25.570.004,00	-	-	-
Alimentação e Nutrição	-	-	-	-	-
Outras Subfunções	624.479.144,00	736.174.117,00	704.896.243,07	3.955.039,44	72,11
TOTAL	924.743.096,00	1.177.130.599,00	983.015.550,37	13.853.045,04	84,69

FONTE: SIAFEM, GECON, 27/01/2015, 13h 04min

NOTAS:

¹ Essa linha apresentará valor somente no Relatório Resumido da Execução Orçamentária do último bimestre do exercício.

² O valor apresentado na intercessão com a coluna "h" ou com a coluna "h+i" (último bimestre) deverá ser o mesmo apresentado no "total j".

³ O valor apresentado na intercessão com a coluna "h" ou com a coluna "h+i" (último bimestre) deverá ser o mesmo apresentado no "total k".

⁴ Limite anual mínimo a ser cumprido no encerramento do exercício.

⁵ Durante o exercício esse valor servirá para o monitoramento previsto no art. 23 da LC 141/2012

⁶ As receitas de Impostos são apresentadas com as devidas deduções de restituições.

⁷ Durante o exercício, não deverão ser incluídos os valores das despesas empenhadas que ainda não foram liquidadas. No encerramento do exercício, as despesas empenhadas, não liquidadas e inscritas em restos a pagar não-processados deverão compor o total da despesa executada conforme o art. 35, inciso II da Lei 4.320/64.

José Wellington Barroso de Araújo Dias
Governador do Estado do Piauí

Rafael Tajra Fonteles
Secretário da Fazenda do Estado do Piauí

Ricjardeson Rocha Dias
Contador
CRC: 008.287/O - PI



GOVERNO DO ESTADO DO PIAUÍ
SECRETARIA DA FAZENDA
SUPERINTENDÊNCIA DO TESOUREIRO DO ESTADO DO PIAUÍ - SUTESPI
UNIDADE DE CONTROLE CONTÁBIL - UNICON
GERÊNCIA DE CONSOLIDAÇÃO CONTÁBIL - GECON

ESTADO DO PIAUÍ
RELATÓRIO RESUMIDO DA EXECUÇÃO ORÇAMENTÁRIA
DEMONSTRATIVO DAS PARCERIAS PÚBLICO-PRIVADAS
ORÇAMENTOS FISCAL E DA SEGURIDADE SOCIAL
JANEIRO A DEZEMBRO DE 2014 / BIMESTRE: NOVEMBRO - DEZEMBRO

RREO – Anexo 13 (Lei nº 11.079, de 30.12.2004, arts. 22, 25 e 28) - Portaria STN nº 647/2012 e Resoluções TCE - PI

R\$ 1,00

ESPECIFICAÇÃO	SALDO TOTAL EM 31 DE DEZEMBRO DO EXERCÍCIO ANTERIOR (a)				REGISTROS EFETUADOS EM 2014				SALDO TOTAL (c) = (a+b)															
					No bimestre	Até o bimestre (b)																		
TOTAL DE ATIVOS	SEM MOVIMENTO																							
Direitos Futuros																								
Ativos Contabilizados na SPE																								
Contrapartida para Provisões de PPP																								
TOTAL DE PASSIVOS																								
Obrigações Não Relacionadas a Serviços																								
Contrapartida para Ativos da SPE																								
Provisões de PPP																								
GARANTIAS DE PPP (II)																								
SALDO LÍQUIDO DE PASSIVOS DE PPP (III) = (II-I)																								
PASSIVOS CONTINGENTES	SEM MOVIMENTO																							
Contraprestações Futuras																								
Riscos Não Provisionados																								
ATIVOS CONTINGENTES																								
Serviços Futuros																								
Outros Ativos Contingentes																								
DESPESAS DE PPP													EXERCÍCIO ANTERIOR	EXERCÍCIO CORRENTE	2015	2016	2017	2018	2019	2020	2021	2022	2023	
Do Ente Federado													SEM MOVIMENTO											
Des Estaduais Não-Dependentes																								
TOTAL DAS DESPESAS																								
RECEITA CORRENTE LIQUIDAS (RCL)	5.785.043.666,12	6.201.506.914,05	6.420.395.818,43	6.647.010.643,80	6.881.624.084,91	7.124.518.461,57	7.375.986.058,38	7.636.329.476,42	7.905.861.997,42	8.184.907.960,73	8.473.803.153,58													
TOTAL DAS DESPESAS RCL (%)																								

Nota:

FONTE: SIAFEM, GECON / 27-01-2015 / 10h 04min.

José Wellington Barroso de Araújo Dias
Governador do Estado do Piauí

Rafael Tajra Fonteles
Secretário da Fazenda do Estado do Piauí

Ricjardeson Rocha Dias
Contador
CRC PI 008287/O-2

Diário Oficial

36



Teresina (PI) - Sexta-feira, 30 de janeiro de 2015 • Nº 21



GOVERNO DO ESTADO DO PIAUÍ
SECRETARIA DA FAZENDA
SUPERINTENDÊNCIA DO TESOURO DO ESTADO DO PIAUÍ - SUTESPI
UNIDADE DE CONTROLE CONTÁBIL - UNICON
GERÊNCIA DE CONSOLIDAÇÃO CONTÁBIL - GECON

ESTADO DO PIAUÍ
RELATÓRIO RESUMIDO DA EXECUÇÃO ORÇAMENTÁRIA
DEMONSTRATIVO DAS RECEITAS DE OPERAÇÕES DE CRÉDITO E DESPESAS DE CAPITAL
ORÇAMENTOS FISCAL E DA SEGURIDADE SOCIAL
JANEIRO A DEZEMBRO DE 2014

RREO - ANEXO 9 (LRF, art.53, § 1º, inciso I) da Portaria STN nº 637/2012 e Resoluções TCE - PI R\$ 1,00

<u>RECEITAS</u>	PREVISÃO ATUALIZADA (a)	RECEITAS REALIZADAS Até o Bimestre (b)	SALDO NÃO REALIZADO (c) = (a - b)
RECEITAS DE OPERAÇÕES DE CRÉDITO (I)	553.681.479,00	73.210.953,13	480.470.525,87

<u>DESPESAS</u>	DOTAÇÃO ATUALIZADA (d)	DESPESAS EXECUTADAS Até o Bimestre		SALDO NÃO EXECUTADO (g) = (d - (e+f))
		LIQUIDADAS (e)	INSCRITAS EM RESTOS A PAGAR NÃO PROCESSADOS (f)	
DESPESAS DE CAPITAL	2.012.852.110,00	1.138.226.772,80	25.736.200,66	848.889.136,54
(-) Incentivos Fiscais a Contribuinte	0,00	0,00	0,00	0,00
(-) Incentivos Fiscais a Contribuinte por Instituições Financeiras	0,00	0,00	0,00	0,00
DESPESA DE CAPITAL LIQUIDA (II)	2.012.852.110,00	1.138.226.772,80	25.736.200,66	848.889.136,54

RESULTADO PARA APURAÇÃO DA REGRA DE OURO (III) = (I - II) ¹	(1.459.170.631,00) (a - d)	(1.090.752.020,33) (b) - (e + f)	(368.418.610,67) (c - g)
--	-------------------------------	-------------------------------------	-----------------------------

Fonte: SIAFEM / GECON / 28-01-2015

Notas:

¹O resultado negativo, da diferença entre as receitas de operações de crédito e a despesa de capital líquida, representa o cumprimento do dispositivo constitucional, que veda a realização de receitas de operações de crédito que excedam o montante das despesas de capital.

²Durante o exercício, não deverão ser incluídos os valores das despesas empenhadas que ainda não foram liquidadas. No encerramento do exercício, as despesas empenhadas, não liquidadas e inscritas em restos a pagar não-processados deverão compor o total da despesa executada conforme o art. 35, inciso II da Lei 4.320/64.

José Wellington Barroso de Araújo Dias
Governador do Estado do Piauí

Rafael Tajra Fonteles
Secretário da Fazenda do Estado do Piauí

Ricjardeson Rocha Dias
Contador - CRC-PI 008287/O-2



GOVERNO DO ESTADO DO PIAUÍ
SECRETARIA DA FAZENDA
SUPERINTENDÊNCIA DO TESOUREIRO DO ESTADO DO PIAUÍ - SUTESPI
UNIDADE DE CONTROLE CONTÁBIL - UNICON
GERÊNCIA DE CONSOLIDAÇÃO CONTÁBIL - GECON

RELATÓRIO RESUMIDO DA EXECUÇÃO ORÇAMENTÁRIA
DEMONSTRATIVO DA PROJEÇÃO ATUARIAL DO REGIME PRÓPRIO DE PREVIDÊNCIA SOCIAL DOS SERVIDORES PÚBLICOS
ORÇAMENTO DA SEGURIDADE SOCIAL
Exercício 2014 - Período de referência 2013 a 2087

RREO – ANEXO 10 (LRF, art. 53, § 1º, inciso II) - Portaria STN nº 637/2012 e Resoluções do TCE-PI

R\$ 1,00

EXERCÍCIO	RECEITAS	DESPESAS	RESULTADO	SALDO FINANCEIRO
	PREVIDENCIÁRIAS	PREVIDENCIÁRIAS	PREVIDENCIÁRIO	DO EXERCÍCIO
	(a)	(b)	(c) = (a-b)	(d) = ("d" exercício anterior) + (C)
2013 ¹	819.197.141,79	1.169.732.902,11	-350.535.760,32	-350.535.760,32
2014 ²	724.721.712,69	1.264.024.716,96	-539.303.004,27	-889.838.764,59
2015	741.583.831,85	1.395.891.974,69	-654.308.142,84	-1.544.146.907,43
2016	741.972.113,55	1.637.061.833,45	-895.089.719,90	-2.439.236.627,33
2017	743.246.212,15	1.681.920.955,91	-938.674.743,76	-3.377.911.371,09
2018	744.046.286,69	1.697.975.837,91	-953.929.551,22	-4.331.840.922,31
2019	745.021.409,43	1.710.382.137,95	-965.360.728,52	-5.297.201.650,83
2020	746.552.044,96	1.726.804.498,36	-980.252.453,40	-6.277.454.104,23
2021	747.891.958,17	1.743.203.102,96	-995.311.144,79	-7.272.765.249,02
2022	749.240.488,77	1.765.654.247,20	-1.016.413.758,43	-8.289.179.007,45
2023	750.598.831,27	1.785.293.013,47	-1.034.694.182,20	-9.323.873.189,65
2024	751.864.283,21	1.806.153.249,75	-1.054.288.966,54	-10.378.162.156,19
2025	752.973.572,54	1.822.955.172,31	-1.069.981.599,77	-11.448.143.755,96
2026	753.968.835,62	1.841.731.403,64	-1.087.762.568,02	-12.535.906.323,98
2027	754.825.360,19	1.853.554.082,19	-1.098.728.722,00	-13.634.635.045,98
2028	755.941.225,31	1.871.533.030,86	-1.115.591.805,55	-14.750.226.851,53
2029	756.815.670,63	1.874.395.471,28	-1.117.579.800,65	-15.867.806.652,18
2030	757.738.002,52	1.879.649.483,82	-1.121.911.481,30	-16.989.718.133,48
2031	758.483.444,04	1.879.590.936,78	-1.121.107.492,74	-18.110.825.626,22
2032	759.368.126,70	1.887.234.670,14	-1.127.866.543,44	-19.238.692.169,66
2033	759.905.235,09	1.879.919.030,99	-1.120.013.795,90	-20.358.705.965,56
2034	760.522.570,20	1.875.549.288,84	-1.115.026.718,64	-21.473.732.684,20
2035	761.432.402,92	1.874.545.308,39	-1.113.112.905,47	-22.586.845.589,67
2036	762.701.996,06	1.879.457.984,77	-1.116.755.988,71	-23.703.601.578,38
2037	762.670.831,24	1.870.402.526,27	-1.107.731.695,03	-24.811.333.273,41
2038	762.670.726,19	1.852.225.384,09	-1.089.554.657,90	-25.900.887.931,31
2039	762.921.788,16	1.832.796.774,54	-1.069.874.986,38	-26.970.762.917,69
2040	763.492.631,69	1.816.720.130,03	-1.053.227.498,34	-28.023.990.416,03
2041	764.463.306,93	1.808.963.905,20	-1.044.500.598,27	-29.068.491.014,30
2042	765.578.631,90	1.815.901.773,66	-1.050.323.141,76	-30.118.814.156,06
2043	765.602.964,27	1.823.536.404,75	-1.057.933.440,48	-31.176.747.596,54
2044	765.648.405,78	1.831.760.682,27	-1.066.112.276,49	-32.242.859.873,03
2045	765.069.559,30	1.834.190.701,15	-1.069.121.141,85	-33.311.981.014,88
2046	764.894.739,42	1.838.346.540,17	-1.073.451.800,75	-34.385.432.815,63
2047	763.842.833,78	1.835.702.162,12	-1.071.859.328,34	-35.457.292.143,97
2048	764.091.960,76	1.842.517.603,35	-1.078.425.642,59	-36.535.717.786,56
2049	762.344.350,14	1.835.383.109,24	-1.073.038.759,10	-37.608.756.545,66
2050	762.058.969,63	1.833.961.666,96	-1.071.902.697,33	-38.680.659.242,99
2051	753.739.209,44	1.827.223.357,84	-1.073.484.148,40	-39.754.143.391,39
2052	754.390.379,88	1.827.624.037,16	-1.073.233.657,28	-40.827.377.048,67
2053	752.992.596,14	1.815.256.993,72	-1.062.264.397,58	-41.889.641.446,25
2054	752.780.844,94	1.807.987.487,77	-1.055.206.642,83	-42.944.848.089,08
2055	751.180.561,70	1.791.013.727,15	-1.039.833.165,45	-43.984.681.254,53
2056	750.924.867,35	1.781.459.086,85	-1.030.534.219,50	-45.015.215.474,03
2057	750.173.429,74	1.773.503.297,46	-1.023.329.867,72	-46.038.545.341,75
2058	749.183.896,71	1.763.053.205,54	-1.013.869.308,83	-47.052.414.650,58
2059	747.724.423,39	1.745.707.955,98	-997.983.532,59	-48.050.398.183,17
2060	747.196.957,88	1.731.069.650,06	-983.872.692,18	-49.034.270.875,35
2061	746.061.321,02	1.711.922.100,79	-965.860.779,77	-50.000.131.655,12
2062	745.869.990,00	1.697.965.425,54	-952.095.435,54	-50.952.227.090,66
2063	745.139.938,60	1.683.325.913,04	-938.185.974,44	-51.890.413.065,10
2064	745.166.589,49	1.674.984.747,52	-929.818.158,03	-52.820.231.223,13
2065	744.357.710,26	1.663.689.530,42	-919.331.820,16	-53.739.563.043,29
2066	744.379.414,56	1.657.273.999,31	-912.894.584,75	-54.652.457.628,04
2067	743.806.106,80	1.649.409.816,47	-905.603.709,67	-55.558.061.337,71

Diário Oficial

38

Teresina(PI) - Sexta-feira, 30 de janeiro de 2015 • Nº 21

RREO – ANEXO 10 (LRF, art. 53, § 1º, inciso II) - Portaria STN nº 637/2012 e Resoluções do TCE-PI

R\$ 1,00

EXERCÍCIO	RECEITAS	DESPESAS	RESULTADO	SALDO FINANCEIRO
	PREVIDENCIÁRIAS	PREVIDENCIÁRIAS	PREVIDENCIÁRIO	DO EXERCÍCIO
	(a)	(b)	(c) = (a-b)	(d) = ("d" exercício anterior) + (C)
2068	743.733.481,50	1.644.338.979,34	-900.605.497,84	-56.458.666.835,55
2069	744.024.645,66	1.648.192.648,65	-904.168.002,99	-57.362.834.838,54
2070	743.118.712,53	1.644.333.928,88	-901.215.216,35	-58.264.050.054,89
2071	742.983.442,25	1.643.332.772,65	-900.349.330,40	-59.164.399.385,29
2072	742.815.445,42	1.643.305.877,58	-900.490.432,16	-60.064.889.817,45
2073	742.508.199,89	1.643.198.249,15	-900.690.049,26	-60.965.579.866,71
2074	741.338.117,52	1.634.385.501,22	-893.047.383,70	-61.858.627.250,41
2075	741.611.395,11	1.636.541.476,78	-894.930.081,67	-62.753.557.332,08
2076	740.570.333,46	1.629.838.037,60	-889.267.704,14	-63.642.825.036,22
2077	740.569.426,34	1.627.133.637,36	-886.564.211,02	-64.529.389.247,24
2078	740.443.857,30	1.625.819.242,46	-885.375.385,16	-65.414.764.632,40
2079	739.955.469,27	1.620.929.360,19	-880.973.890,92	-66.295.738.523,32
2080	739.326.173,45	1.610.826.030,29	-871.499.856,84	-67.167.238.380,16
2081	739.762.891,52	1.608.650.981,77	-868.888.090,25	-68.036.126.470,41
2082	739.173.588,12	1.601.767.226,40	-862.593.638,28	-68.898.720.108,69
2083	738.878.395,47	1.593.654.053,53	-854.775.658,06	-69.753.495.766,75
2084	739.053.555,63	1.589.898.233,45	-850.844.677,82	-70.604.340.444,57
2085	738.901.893,80	1.585.954.542,97	-847.052.649,17	-71.451.393.093,74
2086	738.768.793,07	1.581.196.617,69	-842.427.824,62	-72.293.820.918,36
2087	738.802.077,34	1.577.372.893,90	-838.570.816,56	-73.132.391.734,92

FONTE: Avaliação atuarial do FUNPREVI - Projeção atuarial do Estado do Piauí elaborada pelo NAP - Núcleo atuarial de Previdência, em Dezembro/2013. 29-01-15, 12:53h.

NOTAS EXPLICATIVAS:

¹Resultado conforme RREO 6º Bimestre e Balanço 2013 do RPPS.²Projeção atuarial elaborada em janeiro de 2015 e oficialmente enviada para o Ministério da Previdência Social - MPS.³Este demonstrativo utiliza as seguintes hipóteses conforme avaliação atuarial Data-Base: 30/12/2013:

a) A taxa Real Anual de Juros: Plano Financeiro - 0,00%; Plano Previdenciário - 6,00%.

b) A taxa anual de crescimento salarial apurada pelo estudo estatístico em relação à idade dos servidores foi de 1% para ambos os planos.

c) A taxa de rotatividade apresenta-se em 1,00%, mínimo estabelecido pela Portaria MPS nº 403/08. Esta taxa indica que todos os servidores permanecerão no RPPS até a sua aposentadoria.

d) Taxa de Despesas Administrativas: 2,00%.

e) Taxa de Despesa com Auxílios: 0,00%. O plano de benefícios não prevê o pagamento destes benefícios.

⁴ Em 2014 a coluna Saldo Financeiro do Exercício traz o valor informado pelo Relatório de Avaliação Atuarial do Instituto de Assistência e Previdência Social do Estado do Piauí, no anexo 9 (Projeção do Fluxo de Receitas e Despesas do Plano Previdenciário), página 112 e 113.José Wellington Barroso de Araújo Dias
Governador do EstadoRafael Tajra Fonteles
Secretário da FazendaRicjardeson Rocha Dias
Contador
CRC PI 008287/O-2



GOVERNO DO ESTADO DO PIAUÍ
SECRETARIA DA FAZENDA
SUPERINTENDÊNCIA DO TESOUREIRO DO ESTADO DO PIAUÍ - SUTESPI
UNIDADE DE CONTROLE CONTÁBIL - UNICON
GERÊNCIA DE CONSOLIDAÇÃO CONTÁBIL - GECON

RELATÓRIO RESUMIDO DA EXECUÇÃO ORÇAMENTÁRIA
DEMONSTRATIVO DA RECEITA DE ALIENAÇÃO DE ATIVOS E APLICAÇÃO DOS RECURSOS
ORÇAMENTOS FISCAL E DA SEGURIDADE SOCIAL
JANEIRO A DEZEMBRO DE 2014

RREO – ANEXO 11(LRF, art. 53, § 1º, inciso III) - Portaria STN nº 637/2012 e Resoluções TCE - PI R\$ 1,00

RECEITAS	PREVISÃO ATUALIZADA (a)	RECEITAS REALIZADAS (b)	SALDO A REALIZAR (c)=(a-b)
RECEITAS DE CAPITAL	2.559.350,00	939.506,40	1.619.843,60
ALIENAÇÃO DE ATIVOS	2.559.350,00	939.506,40	1.619.843,60
Alienação de Bens Móveis	2.559.350,00	939.506,40	1.619.843,60
Alienação de Bens Imóveis	0,00	-	0,00
TOTAL	2.559.350,00	939.506,40	1.619.843,60

DESPESAS	DOTAÇÃO ATUALIZADA (d)	DESPESAS EXECUTADAS (até o bimestre)		SALDO A EXECUTAR (g)=(d)-(e+f)
		LIQUIDADAS (e)	INSCRIÇÃO EM RESTOS A PAGAR NÃO PROCESSADOS (f)	
APLICAÇÃO DOS RECURSOS DA ALIENAÇÃO DE ATIVOS	619.144,00	439.787,57	-	179.356,43
Despesas de Capital	619.144,00	439.787,57	-	179.356,43
Investimentos	619.144,00	439.787,57	-	179.356,43
Inversões Financeiras	-	-	-	-
Amortização da Dívida	-	-	-	-
Despesas Correntes dos Regimes de Previdência	-	-	-	-
Regime Geral da Previdência Social	-	-	-	-
Regime Próprio dos Servidores Públicos	-	-	-	-
TOTAL	619.144,00	439.787,57	-	179.356,43

SALDO FINANCEIRO A APLICAR	2.013	2.014	SALDO ATUAL
	(h)	(i)=Ib-(IIe+IIg)	(j)=(IIIh+IIIi)
	2.116.476,62	499.718,83	2.616.195,45

Fonte: SIAFEM / GECON / 28-01-2015 - 12h 21min.

NOTA EXPLICATIVA:

¹ Durante o exercício, não deverão ser incluídos os valores das despesas empenhadas que ainda não foram liquidadas. No encerramento do exercício, as despesas empenhadas, não liquidadas e inscritas em restos a pagar não-processados, por força do art. 35, inciso II da Lei 4.320/64.

José Wellington Barroso de Araújo Dias
Governador do Estado do Piauí

Rafael Tajra Fonteles
Secretário da Fazenda do Estado do Piauí

Ricjardeson Rocha Dias
Contador
CRC: 008.287/O - PI

Diário Oficial

40



Teresina(PI) - Sexta-feira, 30 de janeiro de 2015 • Nº 21



GOVERNO DO ESTADO DO PIAUÍ
SECRETARIA DA FAZENDA
SUPERINTENDÊNCIA DO TESOUREIRO DO ESTADO DO PIAUÍ - SUTESPI
UNIDADE DE CONTROLE CONTÁBIL - UNICON
GERÊNCIA DE CONSOLIDAÇÃO CONTÁBIL - GECON

ESTADO DO PIAUÍ
RELATÓRIO RESUMIDO DA EXECUÇÃO ORÇAMENTÁRIA
DEMONSTRATIVO SIMPLIFICADO DO RELATÓRIO RESUMIDO DA EXECUÇÃO ORÇAMENTÁRIA
ORÇAMENTOS FISCAL E DA SEGURIDADE SOCIAL
JANEIRO A DEZEMBRO DE 2014/BIMESTRE NOVEMBRO - DEZEMBRO

LRF, Art. 48 – Anexo 14 – Portaria STN nº 637/2012 e Resoluções TCE - PI

BALANÇO ORÇAMENTÁRIO		No Bimestre	Até o Bimestre	
RECEITAS				
Previsão Inicial			7.665.423.214,00	
Previsão Atualizada			7.665.423.214,00	
Receitas Realizadas	1.322.769.001,17		7.158.784.296,57	
Déficit Orçamentário	-		313.768.992,57	
Saldos de Exercícios Anteriores (Utilizados para Créditos Adicionais)	36.610.108,00		131.316.286,00	
DESPESAS				
Dotação Inicial	-		7.665.423.214,00	
Créditos Adicionais			943.127.977,00	
Dotação Atualizada			8.608.551.191,00	
Despesas Empenhadas	1.340.734.886,54		7.472.553.289,14	
Despesas Executadas	1.498.564.147,92		7.472.553.289,14	
Liquidadas	1.498.564.147,92		7.417.688.083,65	
Inscritas em Restos a Pagar Não-Processados	-		54.865.205,49	
Superávit Orçamentário	-		-	
DESPESAS POR FUNÇÃO/SUBFUNÇÃO		No Bimestre	Até o Bimestre	
Despesas Empenhadas		1.340.734.886,54	7.472.553.289,14	
Despesas Executadas		1.498.564.147,92	7.472.553.289,14	
Liquidadas		1.498.564.147,92	7.417.688.083,65	
Inscritas em Restos a Pagar Não-Processados		-	54.865.205,49	
RECEITA CORRENTE LÍQUIDA - RCL			Até o Bimestre	
Receita Corrente Líquida			6.201.506.914,05	
RECEITAS E DESPESAS DOS REGIMES DE PREVIDÊNCIA		No Bimestre	Até o Bimestre	
Regime Geral de Previdência Social				
Receitas Previdenciárias Realizadas(I)		-	-	
Despesas Previdenciárias Executada(II)		-	-	
Liquidadas		-	-	
Inscritas em Restos a Pagar Não-Processados		-	-	
Resultado Previdenciário (III) = (I - II)		-	-	
Regime Próprio de Previdência dos Servidores				
PLANO PREVIDENCIÁRIO				
Receitas Previdenciárias Realizadas(IV)	7.061.231,40		38.314.820,49	
Despesas Previdenciárias Executada(V)	-		-	
Liquidadas	-		-	
Inscritas em Restos a Pagar Não-Processados	-		-	
Resultado Previdenciário (VI) = (IV - V)	7.061.231,40		38.314.820,49	
PLANO FINANCEIRO				
Receitas Previdenciárias Realizadas(VII)	163.513.762,45		762.197.499,97	
Despesas Previdenciárias Executada(VIII)	241.533.448,11		1.233.718.856,58	
Liquidadas	241.533.448,11		1.233.690.835,98	
Inscritas em Restos a Pagar Não-Processados	-		28.020,60	
Resultado Previdenciário (IX) = (VII - VIII)	(78.019.685,66)		(471.521.356,61)	
RESULTADOS NOMINAL E PRIMÁRIO		Meta Fixada no Anexo de Metas Fiscais da LDO (a)	Resultado Apurado Até o Bimestre (b)	% em Relação à Meta (b/a)
Resultado Nominal		(494.292.000,00)	422.954.922,88	-85,57%
Resultado Primário		480.000.000,00	(147.537.543,32)	-30,74%
RESTOS A PAGAR A PAGAR POR PODER E MINISTÉRIO PÚBLICO				
	Inscrição	Cancelamento Até o Bimestre	Pagamento Até o Bimestre	Saldo a Pagar
RESTOS A PAGAR PROCESSADOS				
Poder Executivo	395.116.762,61	22.579.087,30	372.537.675,31	-
Poder Legislativo	393.781.695,01	22.500.241,34	371.281.453,67	-
Poder Judiciário	476.629,95	-	476.629,95	-
Ministério Público	365.987,62	1.071,14	364.916,48	-
RESTOS A PAGAR NÃO-PROCESSADOS				
Poder Executivo	492.450,03	77.774,82	414.675,21	-
Poder Legislativo	164.351.497,86	49.936.045,79	114.415.452,07	-
Poder Judiciário	137.837.211,99	43.940.438,31	93.896.773,68	-
Ministério Público	2.356.856,50	783.273,47	1.573.583,03	-
TOTAL	1.669.134,08	4.772.509,43	17.715.785,86	-
TOTAL	559.468.260,47	72.515.133,09	486.953.127,38	-
DESPESAS COM MANUTENÇÃO E DESENVOLVIMENTO DO ENSINO		Valor Apurado Até o Bimestre	Limites Constitucionais Anuais	
			% Mínimo a Aplicar no Exercício	% Aplicado Até o Bimestre
Mínimo Anual de 25% das Receitas de Impostos na Manutenção e Desenvolvimento do Ensino		1.522.897.168,50	25%	26,52%
Mínimo Anual de 60% do FUNDEB na Remuneração do Magistério com Ensino Fundamental e Médio		627.221.368,86	60%	97,48%
Mínimo Anual de 60% do FUNDEB na Remuneração do Magistério com Educação Infantil e Ensino Fundamental		-	-	-
Complementação da União ao FUNDEB		117.405.580,47	10%	100,00%
Liquidadas		117.405.580,47	10%	100,00%
Inscritas em Restos a Pagar Não-Processados		-	-	-

Diário Oficial

Teresina(PI) - Sexta-feira, 30 de janeiro de 2015 • Nº 21

41

LRF, Art. 48 – Anexo 14 - Portaria STN nº 637/2012 e Resoluções TCE - PI

RECEITAS DE OPERAÇÕES DE CRÉDITO E DESPESAS DE CAPITAL	Valor Apurado Até o Bimestre		Saldo não realizado	
Receita de Operação de Crédito	72.210.953,13		480.470.525,87	
Despesa de Capital Líquida	1.163.962.973,46		848.889.136,54	
PROJEÇÃO ATUARIAL DOS REGIMES DE PREVIDÊNCIA	Exercício	10º Exercício	20º Exercício	35º Exercício
Regime Geral de Previdência Social	-	-	-	-
Receitas Previdenciárias (I)	-	-	-	-
Despesas Previdenciárias (II)	-	-	-	-
Resultado Previdenciário (III) = (I - II)	-	-	-	-
Regime Próprio de Previdência dos Servidores				
PLANO PREVIDENCIÁRIO				
Receitas Previdenciárias (IV)	819.197.141,79	750.598.831,27	759.905.235,09	764.091.960,76
Despesas Previdenciárias (V)	1.169.732.902,11	1.785.293.013,47	1.879.919.030,99	1.842.517.603,35
Resultado Previdenciário (VI) = (IV - V)	(350.535.760,32)	(1.034.694.182,20)	(1.120.013.795,90)	(1.078.425.642,59)
PLANO FINANCEIRO				
Receitas Previdenciárias (VII)	-	-	-	-
Despesas Previdenciárias (VIII)	-	-	-	-
Resultado Previdenciário (IX) = (VII - VIII)	-	-	-	-

RECEITA DA ALIENAÇÃO DE ATIVOS E APLICAÇÃO DOS RECURSOS	Valor Apurado Até o Bimestre	Saldo a Realizar
Receita de Capital Resultante da Alienação de Ativos	939.506,40	1.619.843,60
Aplicação dos Recursos da Alienação de Ativos	439.787,57	179.356,43

DESPESAS COM AÇÕES E SERVIÇOS PÚBLICOS DE SAÚDE	Valor apurado Até o Bimestre	Limite Constitucional Anual	
		% Mínimo a Aplicar no Exercício	% Aplicado Até o Bimestre
Despesas Próprias com Ações e Serviços Públicos de Saúde	718.255.207,40	12%	12,51%
Liquidadas	718.255.207,40	-	-
Inscritas em Restos a Pagar Não-Processados	-	-	-

DESPESAS DE CARÁTER CONTINUADO DERIVADAS DE PPP	Valor Apurado no Exercício Corrente
Total das Despesas / RCL (%)	0%

FONTE: SIAFEM / GECON / 29-01-2015 - 15h 15min.

Nota: Durante o exercício, somente as despesas liquidadas são consideradas executadas. No encerramento do exercício, as despesas não liquidadas inscritas em restos a pagar processados são também consideradas executadas. Dessa forma, para maior transparência, as despesas executadas estão segregadas em:

- Despesas liquidadas, consideradas aquelas em que houve a entrega do material ou serviço, nos termos do art. 63 da Lei 4.320/64;
- Despesas empenhadas mas não liquidadas, inscritas em Restos a Pagar não processados, consideradas liquidadas no encerramento do exercício, por força do art.35, inciso II da Lei 4.320/64.

O valor das Despesas com Ações e Serviços Públicos de Saúde estão apresentados de forma líquida, ou seja, já com a redução das despesas não computadas para a aplicação mínima em saúde.

José Wellington Barroso de Araújo Dias
Governador do Estado do Piauí

Rafael Tajra Fonteles
Secretário da Fazenda do Estado do Piauí

Ricjardeson Rocha Dias
Contador
CRC: 008.287/O - PI

Diário Oficial

42



Teresina(PI) - Sexta-feira, 30 de janeiro de 2015 • Nº 21



GOVERNO DO ESTADO DO PIAUÍ
SECRETARIA DA FAZENDA
SUPERINTENDÊNCIA DO TESOUREIRO DO ESTADO DO PIAUÍ - SUTESPI
UNIDADE DE CONTROLE CONTÁBIL - UNICON
GERÊNCIA DE CONSOLIDAÇÃO CONTÁBIL - GECON

ESTADO DO PIAUÍ - PODER EXECUTIVO
RELATÓRIO DE GESTÃO FISCAL
DEMONSTRATIVO DA DESPESA COM PESSOAL
ORÇAMENTOS FISCAL E DA SEGURIDADE SOCIAL
JANEIRO DE 2014 A DEZEMBRO DE 2014

RGF - ANEXO I (LRF, art. 55, inciso I, alínea "a") - Port STN 637/2012 e Resoluções do TCE-PI

RS 1,00

	DESPESA EXECUTADAS (Últimos 12 Meses)	
	LIQUIDADAS (a)	INSCR EM RESTOS A PAGAR NÃO PROCES (b)
DESPESA BRUTA COM PESSOAL (I = 1 + 2 + 3)	3.878.208.115,47	989.466,32
1 - Pessoal Ativo	2.732.771.441,29	989.466,32
2 - Pessoal Inativo e Pensionistas	1.113.977.279,43	-
3 - Outras despesas de pessoal decorrentes de contratos de terceirização (§ 1º do art. 18 da LRF)	31.459.394,75	-
DESPESAS NÃO COMPUTADAS (§ 1º do art. 19 da LRF) (II = 4 + 5 + 6 + 7)	1.140.831.828,00	145.167,83
4 - Indenizações por Demissão e Incentivos à Demissão Voluntária	3.812,75	-
5 - Decorrentes de Decisão Judicial	74.955.350,30	-
6 - Despesas de Exercícios Anteriores	955.128,36	-
7 - Inativos e Pensionistas com Recursos Vinculados	1.064.917.536,59	145.167,83
DESPESA LÍQUIDA COM PESSOAL (III = I - II)	2.737.376.287,47	844.298,49
DESPESA TOTAL COM PESSOAL - DTP (IV) = (IIIa + IIIb)		2.738.220.585,96

APURAÇÃO DO CUMPRIMENTO DO LIMITE LEGAL	VALOR
RECEITA CORRENTE LÍQUIDA - RCL (V)	6.201.506.914,04
% do DESPESA TOTAL COM PESSOAL - DTP sobre a RCL (VI) = IV / V * 100	44,15%
LIMITE MÁXIMO (incisos I, II e III, art. 20 da LRF) - 49%	3.038.738.387,88
LIMITE PRUDENCIAL (Parágrafo Único, art. 22 da LRF) - 46,55%	2.886.801.468,49
LIMITE DE ALERTA (inciso II do § 1º do art. 59 da LRF) - 44,10%	2.734.864.549,09

FONTE: SIAFEM, GECON, 27/01/2015, 09h 29min

Nota: Durante o exercício, somente as despesas liquidadas são consideradas executadas. No encerramento do exercício, as despesas não liquidadas inscritas em restos a pagar não processados são também consideradas executadas. Dessa forma, para maior transparência, as despesas executadas estão segregadas em:

- a) Despesas liquidadas, consideradas aquelas em que houve a entrega do material ou serviço, nos termos do art. 63 da Lei 4.320/64;
- b) Despesas empenhadas mas não liquidadas, inscritas em Restos a Pagar não processados, consideradas liquidadas no encerramento do exercício, por força do art.35, inciso II da Lei 4.320/64.

TRAJETÓRIA DE RETORNO AO LIMITE DA DESPESA TOTAL COM PESSOAL

2014			2014			2014		
1º Quadrimestre			2º Quadrimestre			3º Quadrimestre		
Limite Máximo	% DTP	% Excedente	Redutor mínimo de 1/3 do Excedente	Limite	% DTP	Redutor Residual	Limite	% DTP
(a)	(b)	(c) = (b-a)	(d) = (1/3*c)	(e) = (b-d)	(f)	(g) = (f-a)	(h) = (a)	(i)
49	50,23	1,23	0,41	49,82	50,04	1,04	49	44,15

Nota: DTP corresponde à Despesa Total com Pessoal.

José Wellington Barroso de Araújo Dias
Governador do Estado do Piauí

Rafael Tajra Fonteles
Secretário da Fazenda do Estado do Piauí

Ricjardeon Rocha Dias
Contador
CRC PI 008287/O-2



GOVERNO DO ESTADO DO PIAUÍ
SECRETARIA DA FAZENDA
SUPERINTENDÊNCIA DO TESOUREIRO DO ESTADO DO PIAUÍ - SUTESPI
UNIDADE DE CONTROLE CONTÁBIL - UNICON
GERÊNCIA DE CONSOLIDAÇÃO CONTÁBIL - GECON

ESTADO DO PIAUÍ
RELATÓRIO DE GESTÃO FISCAL - ANEXO II
DEMONSTRATIVO DA DÍVIDA CONSOLIDADA LÍQUIDA
ORÇAMENTOS FISCAL E DA SEGURIDADE SOCIAL
JANEIRO A DEZEMBRO DE 2014

RGF - ANEXO 2 (LRF, art. 55, inciso I, alínea "b") - Portaria STN nº 637/2012 e Resoluções TCE PI R\$

DÍVIDA CONSOLIDADA	SALDO EXERCÍCIO ANTERIOR	SALDOS DO EXERCÍCIO		
		Até o 1º Quadrimestre	Até o 2º Quadrimestre	Até o 3º Quadrimestre
DÍVIDA CONSOLIDADA DC (I)	4.329.174.840,54	4.202.309.814,38	4.167.967.941,44	4.364.512.527,48
Dívida Mobiliária				
Dívida Contratual	3.071.212.850,25	2.945.811.264,42	2.905.768.081,93	3.102.836.429,65
Interna	2.171.390.711,93	2.087.819.212,43	2.041.414.405,60	2.080.435.158,84
Externa	899.822.138,32	857.992.051,99	864.353.676,33	1.022.401.270,81
Precatórios posteriores a 5/5/2000 (Inclusive)	1.257.961.990,28	1.256.498.549,96	1.262.199.859,51	1.261.676.097,83
Demais Dívidas				
DEDUÇÕES (II) (1)	939.067.009,16	869.906.239,32	812.139.999,05	588.393.523,78
Disponibilidade de Caixa Bruta	1.334.183.771,77	1.386.163.571,09	1.265.149.631,43	889.115.236,90
Demais Haveres Financeiros		92.083.367,73	72.609.001,16	
(-) Restos a Pagar Proces., exceto Precatórios (2)	395.116.762,61	608.340.699,50	525.618.633,54	300.721.713,12
DÍV. CONSOLID. LÍQUIDA - DCL (III) = (I - II)	3.390.107.831,38	3.332.403.575,06	3.355.827.942,39	3.776.119.003,70
RECEITA CORRENTE LÍQUIDA - RCL	5.785.043.666,12	5.988.232.340,59	6.103.599.500,80	6.201.506.914,05
% da DC sobre a RCL	74,83	70,18	68,29	74,38
% da DCL sobre a RCL	58,60	55,65	54,98	60,89
% LIMITE DEFINIDO POR RESOLUÇÃO DO SENADO FEDERAL (200%)	11.570.087.332,24	11.976.464.681,18	12.207.199.001,60	12.403.013.828,10
DETALHAMENTO DA DÍVIDA CONTRATUAL				
DÍVIDA CONTRATUAL (IV) = (V + VI + VII)	3.071.212.850,25	2.945.811.264,42	2.905.768.081,93	3.102.836.429,65
DÍVIDA DE PPP (V)				
PARCELAMENTO DE DÍVIDAS (VI)	276.601.894,08	261.604.523,32	250.051.730,60	235.944.035,98
De Tributos	3.609.657,54	3.266.104,27	4.465.043,29	2.292.701,56
De Contribuições Sociais	272.992.236,54	258.338.419,05	245.586.687,31	233.651.334,42
Previdenciárias (INSS)	230.689.288,61	217.212.650,95	205.636.984,34	195.091.158,56
Demais Contribuições Sociais	42.302.947,93	41.125.768,10	39.949.702,97	38.560.175,86
Com Instituições Não Financeiras				
DÍVIDAS COM INSTITUIÇÕES FINANCEIRAS (VII)	2.589.542.310,82	2.495.100.779,41	2.472.971.548,57	2.669.892.338,57
Interna	1.689.720.172,50	1.637.108.727,42	1.608.617.872,24	1.647.491.067,76
Externa	899.822.138,32	857.992.051,99	864.353.676,33	1.022.401.270,81
DEMAIS DÍVIDAS CONTRATUAIS (VIII)	205.068.645,35	189.105.961,69	182.744.802,76	197.000.055,10
C/ Tesouro Nacional	205.068.645,35	189.105.961,69	182.744.802,76	197.000.055,10
Lei 9496				
Lei 8727	85.484.809,61	77.731.408,65	71.131.205,79	64.719.117,98
DMLP	119.583.835,74	111.374.553,04	111.613.596,97	132.280.937,12
17 OUTROS VALORES NÃO INTEGRANTES DA DC	6.923.260,59	190.998.005,41	151.100.526,66	91.637.746,40
Precatórios anteriores a 5/5/2000	6.392.939,44	37.665.359,01	33.843.914,43	32.623.272,17
Insuficiência Financeira				
Depósitos	530.321,15	76.662.723,44	60.472.923,64	59.014.474,23
RP Não - Processados de Exercícios Anteriores		76.669.922,96	56.783.688,59	
Antecipações de Receita Orçamentária - ARO				

REGIME PREVIDENCIÁRIO

DÍVIDA CONSOLIDADA PREVIDENCIÁRIA	SALDO EXERCÍCIO ANTERIOR	SALDOS DO EXERCÍCIO		
		Até o 1º Quadrimestre	Até o 2º Quadrimestre	Até o 3º Quadrimestre
DÍVIDA CONSOLIDADA PREVIDENCIÁRIA (IX)	15.850.119.929,01	15.850.119.929,01	15.850.119.929,01	79.106.057,26
Passivo Atuarial	15.850.119.929,01	15.850.119.929,01	15.850.119.929,01	79.106.057,26
Demais Dívidas				
DEDUÇÕES (X) (1)	93.447.764,41	40.259.167,16	121.694.514,90	31.650.077,44
Disponibilidade de Caixa Bruta	114.085.552,64	146.272.856,31	164.786.218,51	78.670.943,74
Investimentos	83.236.543,70	79.350.823,54	97.438.840,04	25.578.775,24
Demais Haveres Financeiros				
(-) Restos a Pagar Processados (2)	103.874.331,93	185.364.512,69	140.530.543,65	72.599.641,54
OBRIGAÇÕES NÃO INTEGRANTES DA DC				
35 DÍVIDA CONSOLIDADA LÍQUIDA PREVIDENCIÁRIA (XI)=(IX-X)	15.756.672.164,60	15.809.860.761,85	15.728.425.414,11	47.455.979,82

FONTE: Unidade de Gestão da Dívida Pública (UNIGED) - SEFAZ-PI

(1) - DEDUÇÕES: Se o saldo apurado for negativo, ou seja, se o total da Disponibilidade de Caixa Bruta somada aos Demais Haveres Financeiros for menor que Restos a Pagar Processados, não deverá ser informado nessa linha, mas sim na linha da "Insuficiência Financeira".

(2) - Restos a Pagar Processados: Incluem despesas empenhadas, liquidadas e não pagas do próprio exercício.

José Wellington Barroso de Araújo Dias
Governador do Estado do Piauí

Rafael Tajra Fonteles
Secretário da Fazenda

Ricjardeson Rocha Dias
Contador
CRC: 008.287/O - PI

Diário Oficial

44



Teresina(PI) - Sexta-feira, 30 de janeiro de 2015 • Nº 21



GOVERNO DO ESTADO DO PIAUÍ
SECRETARIA DA FAZENDA
SUPERINTENDÊNCIA DO TESOURO DO ESTADO DO PIAUÍ - SUTESPI
UNIDADE DE CONTROLE CONTÁBIL - UNICON
GERÊNCIA DE CONSOLIDAÇÃO CONTÁBIL - GECON

ESTADO DO PIAUÍ - PODER EXECUTIVO
RELATÓRIO DE GESTÃO FISCAL - ANEXO III
DEMONSTRATIVO DAS GARANTIAS E CONTRAGARANTIAS DE VALORES
ORÇAMENTOS FISCAL E DA SEGURIDADE SOCIAL
JANEIRO A DEZEMBRO DE 2014

RGF - ANEXO 3 (LRF, art. 55, inciso I, alínea "c" e art.40, §1º) - Portaria STN nº 637/2012 e Resoluções TCE PI

R\$ 1,00

GARANTIAS CONCEDIDAS	SALDO DO EXERCÍCIO ANTERIOR	SALDOS DO EXERCÍCIO		
		Até o 1.º Quadrimestre	Até o 2.º Quadrimestre	Até o 3.º Quadrimestre
EXTERNAS (I)				
Aval ou Fiança em Operações de Crédito				
Outras Garantias nos Termos da LRF ¹				
INTERNAS (II)				
Aval ou Fiança em Operações de Crédito				
Outras Garantias nos Termos da LRF ¹				
TOTAL DAS GARANTIAS CONCEDIDAS III = (I+II)				
RECEITA CORRENTE LÍQUIDA - RCL (IV)	5.575.468.120,71	5.988.232.340,59	6.103.599.500,80	6.201.506.914,05
% do TOTAL DAS GARANTIAS sobre a RCL				
LIMITE DEFINIDO POR RESOLUÇÃO DO SENADO FEDERAL Nº 43/01 = (22% DA RCL)	1.226.602.987	1.317.411.115	1.342.791.890	1.364.331.521
LIMITE DE ALERTA (90 % DO LIMITE ESTABELECIDO PELA RESOLUÇÃO DO SENADO FEDERAL Nº 43/01)	1.103.942.688	1.185.670.003	1.208.512.701	1.227.898.369

CONTRAGARANTIAS RECEBIDAS	SALDO DO EXERCÍCIO ANTERIOR	SALDOS DO EXERCÍCIO		
		Até o 1.º Quadrimestre	Até o 2.º Quadrimestre	Até o 3.º Quadrimestre
EXTERNAS (V)				
Aval ou Fiança em Operações de Crédito				
Outras Garantias nos Termos da LRF ¹				
INTERNAS (VI)				
Aval ou Fiança em Operações de Crédito				
Outras Garantias nos Termos da LRF ¹				
TOTAL CONTRAGARANTIAS RECEBIDAS (VI)				
MEDIDAS CORRETIVAS:				

FONTE: Unidade de Gestão da Dívida Pública (UNIGED) - FAZ-PI

Nota:

¹ Inclui garantias concedidas por meio de Fundos.

José Wellington Barroso de Araújo Dias
Governador do Estado do Piauí

Rafael Tajra Fonteles
Secretário da Fazenda

Ricjardeson Rocha Dias
Contador
CRC: 008.287/O - PI



GOVERNO DO ESTADO DO PIAUÍ
SECRETARIA DA FAZENDA
SUPERINTENDÊNCIA DO TESOUREIRO DO ESTADO DO PIAUÍ - SUTESPI
UNIDADE DE CONTROLE CONTÁBIO - UNICON
GERÊNCIA DE CONSOLIDAÇÃO CONTÁBIL - GECON

ESTADO DO PIAUÍ
RELATÓRIO DE GESTÃO FISCAL - ANEXO IV
DEMONSTRATIVO DAS OPERAÇÕES DE CRÉDITO
ORÇAMENTOS FISCAL E DA SEGURIDADE SOCIAL
JANEIRO A DEZEMBRO DE 2014

RGF - ANEXO 4 (LRF, art. 55, inciso I, alínea "d" e inciso III alínea "c") - Portaria STN nº 637/2012 e Resoluções TCE PI.

RS 1,00

OPERAÇÕES DE CRÉDITO	VALOR REALIZADO	
	No Quadrimestre de Referência	Até o Quadrimestre de Referência (a)
SUJEITAS AO LIMITE PARA FINS DE CONTRATAÇÃO (I)	5.921.773,28	23.248.774,99
Mobiliária		
Interna		
Externa		
Contratual		
Interna	5.921.773,28	23.248.774,99
Abertura de Crédito	5.921.773,28	23.248.774,99
Aquisição Financiada de Bens e Arrendamento Mercantil Financeiro		
Derivadas de PPP		-
Demais Aquisições Financiadas		
Antecipação de Receita		
Pela Venda a Termo de Bens e Serviços		
Demais Antecipações de Receita		
Assunção, Reconhecimento e Confissão de Dívidas (LRF, art. 29, § 1º)	-	-
Outras Operações de Crédito		
Externa	-	-
Abertura de Crédito	-	-
NÃO SUJEITAS AO LIMITE PARA FINS DE CONTRATAÇÃO (II)	33.407.852,38	51.613.294,51
Parcelamentos de Dívidas		
De Tributos	-	1.651.116,37
De Contribuições Sociais	-	1.651.116,37
Previdenciárias	-	-
Demais Contribuições Sociais	-	-
Do FGTS	-	-
Melhoria da Administração de Receitas e da Gestão Fiscal, Financeira e Patrimonial	-	16.554.325,76
Programa de Iluminação Pública – RELUZ		
Amparadas pelo at. 9-N da Resolução nº 2.827/0 , 3794/2009 e 4.109/2012 do CMN	33.407.852,38	33.407.852,38
APURAÇÃO DO CUMPRIMENTO DOS LIMITES	VALOR	% SOBRE A RCL
RECEITA CORRENTE LIQUIDA – RCL	6.201.506.914,05	-
OPERAÇÕES VEDADAS	-	-
Do Período de Referência III)	-	-
De Períodos Anteriores ao de Referência	-	-
TOTAL CONSIDERADO PARA FINS DA APURAÇÃO DO CUMPRIMENTO DO LIMITE (IV) = (Ia + III)	23.248.774,99	0,37
LIMITE GERAL DEFINIDO POR RESOLUÇÃO DO SENADO FEDERAL PARA AS OPERAÇÕES DE CRÉDITO INTERNAS E EXTERNAS	992.241.106,25	16,00
LIMITE DE ALERTA (inciso III do § 1º do art. 59 da LRF)	893.016.995,62	14,40
OPERAÇÕES DE CRÉDITO POR ANTECIPAÇÃO DA RECEITA ORÇAMENTÁRIA	-	-
LIMITE DEFINIDO POR RESOLUÇÃO DO SENADO FEDERAL PARA AS OPERAÇÕES DE CRÉDITO POR ANTECIPAÇÃO DA RECEITA ORÇAMENTÁRIA	434.105.483,98	7,00
TOTAL CONSIDERADO PARA CONTRATAÇÃO DE NOVAS OPERAÇÕES DE CRÉDITO (V) = (IIa +IV)	74.862.069,50	1,21
FONTE: Unidade de Gestão da Dívida Pública (UNIGED) - SEFAZ-PI		

Notas:

¹ Este demonstrativo evidencia todas as operações de crédito efetivamente realizadas pelo ente, sem prejuízo da verificação da legalidade dessas operações, bem como das eventuais cominações decorrentes, especialmente no caso de operações de crédito vedadas.

José Wellington Barroso de Araújo Dias
Governador do Estado do Piauí

Rafael Tajra Fonteles
Secretário da Fazenda

Ricjardeson Rocha Dias
Contador
CRC: 008.287/O - PI

Diário Oficial

46

Teresina(PI) - Sexta-feira, 30 de janeiro de 2015 • Nº 21



GOVERNO DO ESTADO DO PIAUÍ
SECRETARIA DA FAZENDA
SUPERINTENDÊNCIA DO TESOURO DO ESTADO DO PIAUÍ - SUTESPI
UNIDADE DE CONTROLE CONTÁBIL - UNICON
GERÊNCIA DE CONSOLIDAÇÃO CONTÁBIL - GECON

ESTADO DO PIAUÍ - PODER EXECUTIVO
RELATÓRIO DE GESTÃO FISCAL
DEMONSTRATIVO DA DISPONIBILIDADE DE CAIXA
ORÇAMENTOS FISCAL E DA SEGURIDADE SOCIAL
JANEIRO A DEZEMBRO DE 2014

RGF - ANEXO 5 (LRF, art. 55, Inciso III, alínea "a") - Portaria STN nº 637, de 2012.

R\$ 1,00

DESTINAÇÃO DE RECURSOS	DISPONIBILIDADE DE CAIXA BRUTA (a)	OBRIGAÇÕES FINANCEIRAS (b)	DISPONIBILIDADE DE CAIXA LÍQUIDA (c) = (a - b)
RECURSOS DE CONVENIOS	246.544.676,41	4.215.674,57	242.329.001,84
COTA PARTE DO ESTADO NA RECEITA DA CIDE	105,73	-	105,73
RECURSOS DO SUS	88.054.200,76	1.316.130,76	86.738.070,00
RECURSOS DO FNDE	44.638.592,02	354.449,17	44.284.142,85
VALORIZACAO DO ENSINO	5.120.457,78	4.906.328,48	214.129,30
OPERACAO DE CREDITO INTERNAS	64.037.770,65	1.419.337,42	62.618.433,23
OPERACAO DE CREDITO EXTERNAS	7.688.581,28	267.714,94	7.420.866,34
RECEITAS DOS FUNDOS ESPECIAIS	1.986,56	-	1.986,56
REGIME PRÓPRIO DE PREVIDÊNCIA DOS SERVIDORES	86.227.972,35	25.033.169,17	61.194.803,18
TOTAL DOS RECURSOS VINCULADOS (I)	542.314.343,54	37.512.804,51	504.801.539,03
RECURSOS DO TESOURO	228.112.324,17	259.304.266,17	(31.191.942,00)
TOTAL DOS RECURSOS NÃO VINCULADOS (II)	228.112.324,17	259.304.266,17	(31.191.942,00)
TOTAL (III) = (I + II)	770.426.667,71	296.817.070,68	473.609.597,03
REGIME PRÓPRIO DE PREVIDÊNCIA DOS SERVIDORES ¹	86.227.972,35	25.033.169,17	61.194.803,18

FONTE: SIAFEM / GECON / 29-01-2015

NOTAS EXPLICATIVAS:

¹A disponibilidade de caixa do RPPS está comprometida com o Passivo Atuarial.²AS Obrigações Financeiras da fonte "Tesouro" são compostas por Depósitos de Cauções no valor de R\$ 839.655,24 e Restos a Pagar Processados no valor de R\$ 258.464.610,93.

José Wellington Barroso de Araújo Dias
Governador do Estado

Rafael Tajra Fonteles
Secretário da Fazenda

Ricjardeson Rocha Dias
Contador
CRC: 008.287/O - PI



GOVERNO DO ESTADO DO PIAUÍ
SECRETARIA DA FAZENDA
SUPERINTENDÊNCIA DO TESOUREIRO DO ESTADO DO PIAUÍ - SUTESPI
UNIDADE DE CONTROLE CONTÁBIL - UNICON
GERÊNCIA DE CONSOLIDAÇÃO CONTÁBIL - GECON

ESTADO DO PIAUÍ - PODER EXECUTIVO
RELATÓRIO DE GESTÃO FISCAL
DEMONSTRATIVO DOS RESTOS A PAGAR
ORÇAMENTOS FISCAL E DA SEGURIDADE SOCIAL
JANEIRO A DEZEMBRO DE 2014

RGF - ANEXO 6 (LRF, art. 55, inciso III, alínea "b") - Portaria STN nº 637/12 e Resoluções TCE/PI.

R\$ 1,00

DESTINAÇÃO DE RECURSOS	RESTOS A PAGAR				DISPONIBILIDADE DE CAIXA LÍQUIDA (ANTES DA INSCRIÇÃO EM RESTOS A PAGAR NÃO PROCESSADOS DO EXERCÍCIO)	EMPENHOS NÃO LIQUIDADOS CANCELADOS (NÃO INSCRITOS POR INSUFICIÊNCIA FINANCEIRA)
	Liquidados e Não Pagos (Processados)		Empenhados e Não Liquidados (Não-processados)			
	De Exercícios Anteriores	Do Exercício	De Exercícios Anteriores	Do Exercício		
RECURSOS DE CONVENIOS	-	4.190.654,11	-	5.780.990,54	242.329.001,84	-
COTA PARTE DO ESTADO NA RECEITA CIDE	-	-	-	-	105,73	-
RECURSOS DO SUS	-	1.316.130,76	-	6.674.937,17	86.738.070,00	-
RECURSOS DO FNDE	-	354.449,17	-	1.817.378,95	44.284.142,85	-
VALORIZAÇÃO DO ENSINO	-	4.906.328,48	-	416.386,03	214.129,30	-
OPERAÇÃO DE CRÉDITO INTERNAS	-	1.419.337,42	-	4.001.891,94	62.618.433,23	-
OPERAÇÃO DE CRÉDITOS EXTERNAS	-	267.714,94	-	587.164,43	7.420.866,34	-
RECEITAS DOS FUNDOS ESPECIAIS	-	-	-	-	1.986,56	-
REGIME PRÓPRIO DE PREVIDÊNCIA DOS SERVIDORES	-	25.033.169,17	-	28.020,60	61.194.803,18	-
TOTAL DOS RECURSOS VINCULADOS (I)	-	37.487.784,05	-	19.306.769,66	504.801.539,03	-
RECURSOS DO TESOUREIRO	-	258.464.610,93	-	14.576.569,78	(31.191.942,00)	-
TOTAL DOS RECURSOS NÃO VINCULADOS (II)	-	258.464.610,93	-	14.576.569,78	(31.191.942,00)	-
TOTAL (III) = (I + II)	-	295.952.394,98	-	33.883.339,44	473.609.597,03	-
REGIME PRÓPRIO DE PREVIDÊNCIA DOS SERVIDORES¹	-	25.033.169,17	-	28.020,60	61.194.803,18	-

FONTE: SIAFEM / GECON / 29-01-2015 - 16:42h.

NOTAS EXPLICATIVAS:

¹A disponibilidade de caixa do RPPS está comprometida com o Passivo Atuarial.

²A disponibilidade de caixa líquida (antes da inscrição em Restos a Pagar Não Processados) na fonte "Tesouro" e na fonte "Convênios" é diferente desta mesma disponibilidade no Demonstrativo de Disponibilidade de Caixa no valor de R\$ 864.675,70 pelo fato deste tratar-se de depósitos de cauções não configurando portando como Restos a Pagar.

³O valor atribuído a conta de "Depósitos Cauções e Fianças" no total de R\$ 864.675,70 encontra-se nas Fontes "Tesouro" e na fonte "Convênios" com valores de R\$ 839.655,24 e R\$ 25.020,46.

José Wellington Barroso de Araújo Dias
Governador do Estado

Rafael Tajra Fonteles
Secretário da Fazenda

Ricjardeson Rocha Dias
Contador
CRC: 008.287/O - PI

Diário Oficial

48



Teresina(PI) - Sexta-feira, 30 de janeiro de 2015 • Nº 21



GOVERNO DO ESTADO DO PIAUÍ
SECRETARIA DA FAZENDA
SUPERINTENDÊNCIA DO TESOUREIRO DO ESTADO DO PIAUÍ - SUTESPI
UNIDADE DE CONTROLE CONTÁBIL - UNICON
GERÊNCIA DE CONSOLIDAÇÃO CONTÁBIL - GECON

RELATÓRIO DE GESTÃO FISCAL
DEMONSTRATIVO SIMPLIFICADO DO RELATÓRIO DE GESTÃO FISCAL
ORÇAMENTOS FISCAL E DA SEGURIDADE SOCIAL
JANEIRO A DEZEMBRO DE 2014/QUADRIMESTRE SETEMBRO A DEZEMBRO

LRF, art. 48 - Anexo 7 - Portaria STN nº 637/2012 e Resoluções TCE.

DESPESA COM PESSOAL	VALOR	% SOBRE A RCL
Despesa Total com Pessoal - DTP	2.738.220.585,96	44,15
Limite Máximo (incisos I, II e III, art. 20 da LRF)	3.038.738.387,88	49,00
Limite Prudencial (parágrafo único, art. 22 da LRF)	2.886.801.468,49	46,55

DÍVIDA CONSOLIDADA	VALOR	% SOBRE A RCL
Dívida Consolidada Líquida	3.776.119.003,70	60,89
Limite Definido por Resolução do Senado Federal	12.403.013.828,10	200,00

GARANTIAS DE VALORES	VALOR	% SOBRE A RCL
Total das Garantias	0,00	0,00
Limite Definido por Resolução do Senado Federal	1.364.331.521,09	22,00

OPERAÇÕES DE CRÉDITO	VALOR	% SOBRE A RCL
Operações de Crédito Internas e Externas	23.248.774,99	0,37
Operações de Crédito por Antecipação da Receita	0,00	0,00
Limite Definido pelo Senado Federal para Operações de Crédito Externas e Internas	992.241.106,25	16,00
Limite Definido pelo Senado Federal para Operações de Crédito por Antecipação da Receita	434.105.483,98	7,00

RESTOS A PAGAR	INSCRIÇÃO EM RESTOS A PAGAR NÃO PROCESSADOS	SUFICIÊNCIA ANTES DA INSCRIÇÃO EM RESTOS A PAGAR NÃO PROCESSADOS
Valor Apurado nos Demonstrativos respectivos	33.883.339,44	473.609.597,03

FONTE: SIAFEM, GECON, 29-01-2015, 16h 26 min.

José Wellington Barroso de Araújo Dias
Governador do Estado do Piauí

Rafael Tajra Fonteles
Secretário da Fazenda do Estado do Piauí

Ricjardeon Rocha Dias
Contador
CRC PI 008287/O-2

PORTARIAS E RESOLUÇÕES



GOVERNO DO ESTADO DO PIAUÍ
SECRETARIA DA EDUCAÇÃO E CULTURA DO PIAUÍ - SEDUC

Portaria GSE/ADM Nº 0022/2015 Teresina (PI), 26 de janeiro de 2015

O SECRETÁRIO DE ESTADO DA EDUCAÇÃO E CULTURA DO PIAUÍ, no uso de suas atribuições legais,

RESOLVE:

I **Constituir** comissão responsável pelo levantamento de dados iniciais para implantação do Sistema de Estoque da Coordenação de Almoarifado desta Secretaria de Educação.

NOME	DOCUMENTO	FUNÇÃO
Lívia Rodrigues Melo de Albuquerque	CPF 801.924.753-04	Presidente
João Paulo da Silva Filho	Mat. 112.864-7	Membro
Marcelino Francisco de A. Neto	Mat. 082035-X	Membro
Darci Maria Freire de Almeida	Mat. 070212-9	Membro
Gonçalo Soares Filho	Mat. 060.096-2	Membro
João Luiz Rodrigues	Mat. 064.296-7	Membro
José Signei A. Pinheiro	Mat. 161.363-4	Membro
Brendo Sá André	CPF 024.603.793-82	Membro
Rufino Lopes Castelo Branco	CPF 008.779.693-70	Membro

II A presente portaria entra em vigor a partir desta data.

COMUNIQUE-SE, PUBLIQUE-SE E CUMpra-SE
GABINETE DO SECRETÁRIO DE ESTADO DA EDUCAÇÃO E CULTURA DO PIAUÍ, em Teresina (PI), 26 de janeiro de 2015.

Helder Sousa Jacobina
Secretário Estadual de Educação

Portaria GSE/ADM Nº 0030/2015 Teresina (PI), 26 de janeiro de 2015

O SECRETÁRIO DE ESTADO DA EDUCAÇÃO E CULTURA DO PIAUÍ, no uso de suas atribuições legais,

RESOLVE:

I Designar a servidora **Fátima Maria Solano de Andrade Leal**, matrícula nº **114.953-9**, para responder interinamente pela **13ª Gerência Regional de Educação São Raimundo Nonato/PI**.

II A Presente portaria entra em vigor a partir desta data.

COMUNIQUE-SE, PUBLIQUE-SE E CUMpra-SE
GABINETE DO SECRETÁRIO DE ESTADO DA EDUCAÇÃO E CULTURA DO PIAUÍ, em Teresina (PI), 26 de janeiro de 2015.

Helder Sousa Jacobina
Secretário de Estado da Educação e Cultura

Portaria GSE/ADM Nº 0034/2015 Teresina (PI), 26 de janeiro de 2015

O SECRETÁRIO DE ESTADO DA EDUCAÇÃO E CULTURA DO PIAUÍ, no uso de suas atribuições legais,

RESOLVE:

I Designar o servidor **Francisco Saraiva de Sousa**, matrícula nº **065.415-9**, para responder interinamente pela **15ª Gerência Regional de Educação Corrente/PI**.

II A Presente portaria entra em vigor a partir desta data.

COMUNIQUE-SE, PUBLIQUE-SE E CUMpra-SE
GABINETE DO SECRETÁRIO DE ESTADO DA EDUCAÇÃO E CULTURA DO PIAUÍ, em Teresina (PI), 26 de janeiro de 2015.

Helder Sousa Jacobina
Secretário de Estado da Educação e Cultura

Portaria GSE/ADM Nº 0021/2015 Teresina (PI), 26 de janeiro de 2015

O SECRETÁRIO DE ESTADO DA EDUCAÇÃO E CULTURA DO PIAUÍ, no uso de suas atribuições legais,

RESOLVE:

I Designar a servidora **Maria Bernadete de Carvalho Almondes**, matrícula nº **075810-8**, para responder interinamente pela **9ª Gerência Regional de Educação Picos/PI**.

II A Presente portaria entra em vigor a partir desta data.

COMUNIQUE-SE, PUBLIQUE-SE E CUMpra-SE
GABINETE DO SECRETÁRIO DE ESTADO DA EDUCAÇÃO E CULTURA DO PIAUÍ, em Teresina (PI), 26 de janeiro de 2015.

Helder Sousa Jacobina
Secretário de Estado da Educação e Cultura

Portaria GSE/ADM Nº 0032/2015 Teresina (PI), 26 de janeiro de 2015

O SECRETÁRIO DE ESTADO DA EDUCAÇÃO E CULTURA DO PIAUÍ, no uso de suas atribuições legais,

RESOLVE:

I Designar a servidora **Maria do Socorro da Silva Viveiros**, matrícula nº **107.903-4**, para responder interinamente pela **3ª Gerência Regional de Educação Piripiri/PI**.

II A Presente portaria entra em vigor a partir desta data.

COMUNIQUE-SE, PUBLIQUE-SE E CUMpra-SE
GABINETE DO SECRETÁRIO DE ESTADO DA EDUCAÇÃO E CULTURA DO PIAUÍ, em Teresina (PI), 26 de janeiro de 2015.

Helder Sousa Jacobina
Secretário de Estado da Educação e Cultura

Portaria GSE/ADM Nº 0033/2015 Teresina (PI), 26 de janeiro de 2015

O SECRETÁRIO DE ESTADO DA EDUCAÇÃO E CULTURA DO PIAUÍ, no uso de suas atribuições legais,

RESOLVE:

I Designar a servidora **Mariléa Gomes de Negreiros**, matrícula nº **075.933-3**, para responder interinamente pela **7ª Gerência Regional de Educação Valença/PI**.

II A Presente portaria entra em vigor a partir desta data.

COMUNIQUE-SE, PUBLIQUE-SE E CUMpra-SE
GABINETE DO SECRETÁRIO DE ESTADO DA EDUCAÇÃO E CULTURA DO PIAUÍ, em Teresina (PI), 26 de janeiro de 2015.

Helder Sousa Jacobina
Secretário de Estado da Educação e Cultura

Portaria GSE/ADM Nº 0031/2015 Teresina (PI), 26 de janeiro de 2015

O SECRETÁRIO DE ESTADO DA EDUCAÇÃO E CULTURA DO PIAUÍ, no uso de suas atribuições legais,

RESOLVE:

I Designar a servidora **Tereza Helena Guedes da Silva**, matrícula nº **084.567-1**, para responder interinamente pela **10ª Gerência Regional de Educação Floriano/PI**.

II A Presente portaria entra em vigor a partir desta data.

COMUNIQUE-SE, PUBLIQUE-SE E CUMpra-SE
GABINETE DO SECRETÁRIO DE ESTADO DA EDUCAÇÃO E CULTURA DO PIAUÍ, em Teresina (PI), 26 de janeiro de 2015.

Helder Sousa Jacobina
Secretário de Estado da Educação e Cultura



GOVERNO DO ESTADO DO PIAUÍ
SECRETARIA DA ADMINISTRAÇÃO - SEAD

Portaria nº 001/15/UGP Teresina, 23 de Janeiro 2015.

A DIRETORA DA UNIDADE DE GESTÃO DE PESSOAS, através da Coordenação de Pessoal da Secretaria de Administração, no uso de suas atribuições legais,

CONSIDERANDO o deferimento da Licença Prêmio por Assiduidade ao servidor, por meio da Portaria nº 092/2003, mas ainda não fruída;

CONSIDERANDO o preenchimento dos requisitos previstos nos artigos 91, 92 e 93 da redação da Lei Complementar Estadual nº 13/1994;

CONSIDERANDO o preenchimento dos requisitos necessários à concessão da Licença Prêmio por Assiduidade antes da edição da Lei Complementar Estadual nº 84/2007;

RESOLVE conceder a **MARIA GISEUDA FERREIRA**, Agente Técnico de Serviços, servidora da extinta LOTEPI, lotada nesta Secretaria de Administração, a fruição e gozo de 90 (noventa) dias de Licença Prêmio por Assiduidade, retroativo ao período de 01.12.2014 à 28.02.2015, referente a um quinquênio de 01.03.1998 a 28.02.2003, nos termos da Lei Complementar nº 13/94.

Cumpra-se e Publique-se

Wélgma Rodrigues de Sena
Diretora da Unidade de Gestão de Pessoas - SEAD

Of. 153

Portaria nº 02/15/UGP Teresina, 23 de Janeiro 2015.

A DIRETORA DA UNIDADE DE GESTÃO DE PESSOAS, através da Coordenação de Pessoal da Secretaria de Administração, no uso de suas atribuições legais,

CONSIDERANDO o deferimento da Licença Prêmio por Assiduidade ao servidor, por meio da Portaria nº 220/2007, mas ainda não fruída;

CONSIDERANDO o preenchimento dos requisitos previstos nos artigos 91, 92 e 93 da redação da Lei Complementar Estadual nº 13/1994;

CONSIDERANDO o preenchimento dos requisitos necessários à concessão da Licença Prêmio por Assiduidade antes da edição da Lei Complementar Estadual nº 84/2007;

RESOLVE conceder a **MARIA LUIZADOS SANTOS ARAUJO**, Agente Operacional de Serviços, desta Secretaria de Administração, a fruição e gozo de 30 (trinta) dias de Licença Prêmio por Assiduidade, retroativo ao período de 12.01.2015 à 10.02.2015, referente a três quinquênios de 01.04.1988 a 31.03.2003, nos termos da Lei Complementar nº 13/94.

Cumpra-se e Publique-se

Wélgma Rodrigues de Sena
Diretora da Unidade de Gestão de Pessoas - SEAD

Of. 154

Portaria nº 019/14/UGP Teresina, 29 de dezembro 2014.

A DIRETORA DA UNIDADE DE GESTÃO DE PESSOAS, através da Coordenação de Pessoal da Secretaria de Administração, no uso de suas atribuições legais,

CONSIDERANDO o deferimento da Licença Prêmio por Assiduidade ao servidor, por meio da Portaria nº 021/2013, mas ainda não fruída;

CONSIDERANDO o preenchimento dos requisitos previstos nos artigos 91, 92 e 93 da redação da Lei Complementar Estadual nº 13/1994;

CONSIDERANDO o preenchimento dos requisitos necessários à concessão da Licença Prêmio por Assiduidade antes da edição da Lei Complementar Estadual nº 84/2007;

RESOLVE conceder a **TERESINHA DE JESUS LIBANIO PINHEIRO**, Agente Técnico de Serviços, desta Secretaria de Administração, a fruição e gozo de 45 (quarenta e cinco) dias de Licença Prêmio por Assiduidade, retroativo ao período de 09.12.2014 à 22.01.2015, referente a dois quinquênios de 03.07.1994 a 02.07.2004, nos termos da Lei Complementar nº 13/94.

Cumpra-se e Publique-se

Wélgma Rodrigues de Sena
Diretora da Unidade de Gestão de Pessoas - SEAD

Of. 155



DEFENSORIA PÚBLICA
EST. ADUÍDO SAI

COMISSÃO ELEITORAL

PORTARIA 02/2015 Teresina (PI), 28 de Janeiro de 2015.

A COMISSÃO ELEITORAL PARA PRESIDIR E APURAR A ELEIÇÃO DO DEFENSOR PÚBLICO-GERAL DO ESTADO DO PIAUÍ PARA O BIÊNIO 2015/2017.

RESOLVE:

TORNAR PÚBLICA a lista dos Defensores aptos a votarem na eleição para escolha **DO DEFENSOR PÚBLICO-GERAL DO ESTADO DO PIAUÍ PARA O BIÊNIO 2015/2017**, que se realizará no dia **23/02/2015**, em conformidade com o artigo 2º, do Edital GDPG nº 12/2014 e Lei Complementar Estadual nº 13/94, disposta em anexo. Dessa publicação podem ser apresentados recursos ao Conselho Superior, no prazo de 01 (um) dia a contar da publicação oficial.

ROBERTO GONÇALVES DE FREITAS FILHO
PRESIDENTE DA COMISSÃO ELEITORAL

ROSA MENDES VIANA FORMIGA
VICE - PRESIDENTE DA COMISSÃO ELEITORAL

DEFENSORES PÚBLICOS LOTADOS NA CAPITAL E INTERIOR APTOS A VOTAR

Nome

- 1 Adriano Moreti Batista
- 2 Afonso Lima da Cruz Junior
- 3 Alessandro Andrade Spindola
- 4 Alynne Patrício de Almeida
- 5 Alzira Motta e Bona Soares
- 6 Ana Carolina de Freitas Tapety
- 7 Ana Keyla da Silva Paillard
- 8 Ana Patricia Paes Landim Salha
- 9 Andrea de Jesus Carvalho
- 10 Andrea Melo de Carvalho
- 11 Ângela Martins Soares
- 12 Antonio Wanderley Leal Brito
- 13 Arilson Pereira Malaquias
- 14 Armano Carvalho Barbosa
- 15 Carla Samara Martins Fernandes
- 16 Carla Yascar Bento F Belchior
- 17 Conceição de Maria Silva Negreiros
- 18 Crisanto Pimentel Alves Pereira
- 19 Daisy dos Santos Marques
- 20 Daniel Gaze Fabris
- 21 Daniela Neves Bona
- 22 Darcio Rufino de Holanda
- 23 Dayana Sampaio Mendes
- 24 Débora Cunha Vieira
- 25 Dilene Brandão Lima
- 26 Edvalda Regina Xavier Almeida
- 27 Ellen Carla Gomes Brandão
- 28 Eliomar Gomes Monteiro
- 29 Elisa Cruz Ramos Arcoverde
- 30 Elizabeth Maria Memória Aguiar
- 31 Eric Leonardo Pires de Melo
- 32 Erisvaldo Marques dos Reis
- 33 Ezequiel Cassiano de Brito EC
- 34 Fabricio Márcio de Castro Araujo
- 35 Francisca Hildeth Leal Evangelista
- 36 Francisco Cardoso Jales
- 37 Francisco de Jesus Barbosa
- 38 Gerimar de Brito Vieira
- 39 Germana Melo Bezerra D Pessoas
- 40 Gerson Henrique Silva Sousa

41 Gervasio Pimentel Fernandes
42 Gilmará Guimarães Bezerra Pessoa
43 Giovanni Jervis Diogenes e Medeiros
44 Ginnuza Alexandria Dulcett
45 Gisela Mendes Lopes
46 Glícia Rodrigues Batista
47 Haradja M. de F. Freitas Feitag
48 Humberto Brito Rodrigues
49 Igo Castelo Branco de Sampaio
50 Irani Albuquerque de Brito
51 Ivanovick Feitosa D Pinheiro
52 Jarbas Machado
53 Jeiko Leal Melo Hohmann Brito
54 Jefferson Calume de Oliveira
55 Joacy Vandro Miranda e Silva
56 João Batista V do L. Neto
57 João Castelo B. de Vasconcelos Neto
58 Jose Carlos Soares de Oliveira
59 Jose Tadeu de M Silveira
60 Jose Weligton de Andrade
61 Julietta Sampaio Neves Aires
62 Juliano de Oliveira Leonel
63 Júlio César Duailibe S Filho
64 Karla Cibeli Teles de Mesquita Andrade
65 Klesia Paiva Melo
66 Leandro Ferraz Damasceno Ribeiro
67 Leonardo Fonseca Barbosa
68 Lia Medeiros do Carmo Ivo
69 Lúvia de Oliveira Revoredo
70 Luciana Moreira Ramos de Araújo
71 Ludmilla Maria Reis Paes Landim
72 Luiz Alvino Marques Pereira
73 Manuel Mesquita de Araújo Neto
74 Marcelo Moita Pierot
75 Maecel Joffily de Sousa
76 Marco Antonio S da Silva
77 Marcos Martins de Oliveira
78 Markos Magnoni Varão Ribeiro
79 Myrtes Maria de Freitas e Silva
80 Natália e Silva de Almendra Freitas
81 Norma Brandão de Lavenère M.Dantas
82 Nelson Nery Costa
83 Osita Maria Machado Ribeiro Costa
84 Paula Batista da Silva
85 Paulo Henrique Couto Machado
86 Patricia Ferreira Monte Feitosa
87 Priscila Gimenes do Nascimento
88 Priscila Poegere Rodrigues da Silva
89 Reginaldo Correia Moreira
90 Robert Rios Magalhães Junior
91 Roberto Gonçalves de Freitas Filho
92 Rogério Newton de Carvalho Sousa
93 Rosa Mendes Viana Formiga
94 Sara Maria de Araújo Melo
95 Sarah Vieira Miranda
96 Sebastião Jacson Santos Marques
97 Sheila de Andrade Ferreira
98 Silvio Cesar Queiroz Costa
99 Ulisses Brasil Lustosa
100 Valeria do N. Diniz Buarque
101 Verônica Acioly de Vasconcelos
102 Viviane Pinheiro Pires
103 Waltemberg de Brito Firmeza
104 Wendel Damasceno Sousa
105 Wenia da Silva Moura

Teresina, 28 de Janeiro de 2015.

Of. 067



GOVERNO DO ESTADO DO PIAUÍ
SECRETARIA DE DEFESA CIVIL DO ESTADO DO PIAUI

PORTARIA Nº 002/2015-GAB. Teresina(PI), 29 de janeiro de 2015.

O SECRETÁRIO DE DEFESA CIVIL DO ESTADO DO PIAUI, usando de suas atribuições legais e tendo em vista o disposto no art. 51 da Lei 8.666 de 21.01.1993,

RESOLVE:

Art. 1º - Instituir a Comissão Permanente de Licitação para processar e julgar as licitações, composta dos seguintes membros:

1. Titulares

- 1.1 **Genivaldo Pio Mendes Vieira**- mat. 287385-X Presidente;
- 1.2 **Aurisônia Rodrigues Teles Dodth**- mat. 287384-2 Membro;
- 1.3 **Vitorino Tavares da Silva Neto**- mat. 287527-6- Membro;

2. Suplentes

- 2.1 - **Maria de Fátima de Moura Monteiro** mat. 008140-0
- 2.2 **Ligia Raquel da Fonsêca Batista**- mat. 287382-6

Art. 2º - A Comissão tem por função básica instruir, receber, examinar e julgar todos os documentos e procedimentos relativos às licitações e ao cadastramento de licitantes, exercendo todos os poderes/atribuições conferidos pelas Leis 8.666/93, 10.520/02 e suas modificações complementares e/ou posteriores;

Art. 3º - Esta Portaria entrará em vigor na data da sua publicação, revogada as disposições em contrário.

Publique-se, Cientifique-se e Cumpra-se.

RAIMUNDO COELHO DE OLIVEIRA FILHO

Secretário

Of. 052



GOVERNO DO ESTADO DO PIAUÍ
CONTROLADORIA-GERAL DO ESTADO - CGE

PORTARIA CGE n.º 003/2015 Teresina, 28 de janeiro de 2015.

O CONTROLADOR-GERAL DO ESTADO DO PIAUÍ, no uso de suas atribuições legais e considerando o que dispõe o art. 36 da Lei Complementar nº 38, de 24 de março de 2004, combinado com o art. 11, § 1º do Decreto nº 15.605, de 02 de abril de 2014,

RESOLVE:

Art. 1º. Constituir Comissão de Avaliação de Desempenho, para avaliação do estágio probatório dos servidores **ADRIANO SÉRGIO BATISTA LOPES** e **INÁCIO HENRIQUE CARVALHO**, Auditores Governamentais da Controladoria-Geral do Estado, lotados, respectivamente, na Gerência de Acompanhamento da Gestão – (GERAG) e na Gerência de Controle Interno (GERCI).

Art. 2º. A Comissão de que trata o artigo anterior será composta pelos Auditores Governamentais abaixo relacionados, sob a presidência do primeiro.

Marcelo Sekeff Budaruiche Lima - mat. 253393-6
Décio Gomes de Moura - mat. 127920-3
Iriana Feitosa de Oliveira - mat. 197295-2
Iramara Rio Lima Rego de Meneses - mat. 143142-X
André Cardoso Jung Batista - mat. 207761-2
Gilberto Gomes da Silva - mat. 214045-4.

Art. 3º. Esta Portaria terá vigência a partir da publicação.

Cientifique-se,
Publique-se,
Cumpra-se.

DARCY SIQUEIRA ALBUQUERQUE JÚNIOR

Controlador-Geral do Estado

Of. 106



ESTADO DO PIAUÍ
POLÍCIA MILITAR DO PIAUÍ
QUARTEL DO COMANDO GERAL



GOVERNO DO ESTADO DO PIAUÍ
PALÁCIO DE KARNAK
GABINETE MILITAR DA GOVERNADORIA



PORTARIANº 203, DE 29 DE JANEIRO DE 2015

Reconhece o exercício de funções por Oficial nas unidades e períodos que especifica, e dá outras providências.

O COMANDANTE GERAL DA POLÍCIA MILITAR DO PIAUÍ, no uso das atribuições que lhe confere o nº 1, da letra "b", do artigo 12, do Regulamento de Movimentação para Oficiais e Praças da PMPI, aprovado pelo Decreto nº 4.262, de 26 de março de 1981, considerando o constante no § 1º, do artigo 45-C, da Lei nº 5.378 de 10 de fevereiro de 2004, acrescido pela Lei nº 5.755, de 08 de maio de 2008;

CONSIDERANDO que o ato administrativo à luz do princípio da Autotutela permite que Administração reveja os seus atos, restaurando a situação de regularidade; e

CONSIDERANDO requerimento do interessado solicitando a regularização do exercício de funções durante o período na Diretoria que especifica, **RESOLVE**:

Art. 1º **Dispensar** da função de Adjunto a Diretoria de Inativos e Pensionistas do Quartel do Comando Geral (QCG), o **Capitão PM 10.12107-95 EDVALDO MENDES RIBEIRO JÚNIOR**, com data retroativa em 01 de Janeiro de 2015.

Art. 2º **Reconhecer** o exercício da função de Adjunto a Diretoria de Inativos e Pensionistas do Quartel do Comando Geral (QCG), ao **Capitão PM 10.12107-95 EDVALDO MENDES RIBEIRO JÚNIOR**, com nomeação a contar de 29 de Maio de 2012 e dispensa a contar de 01 de Janeiro de 2015.

Art. 3º **Determinar** que esta Portaria entre em vigor na data de sua publicação, revogadas as disposições em contrário.

CARLOS AUGUSTO GOMES DE SOUZA - Coronel PM
Comandante-Geral da PMPI

PORTARIANº 204, DE 29 DE JANEIRO DE 2015.

Designa Oficial para a função de Adjunto da 4ª Seção do Estado Maior Geral da Polícia Militar do Piauí (PM-4/EMG/PMPI).

O COMANDANTE GERAL DA POLÍCIA MILITAR DO PIAUÍ, no uso das atribuições que lhe confere o nº 1, da letra "b", do artigo 12, do Regulamento de Movimentação para Oficiais e Praças da PMPI, aprovado pelo Decreto nº 4.262, de 26 de março de 1981, e **CONSIDERANDO** o constante no § 1º, do artigo 45-C, da Lei nº 5.378 de 10 de fevereiro de 2004, acrescido pela Lei nº 5.755, de 08 de maio de 2008, **RESOLVE**:

Art. 1º - Designar, para a função de Adjunto da 4ª Seção do Estado Maior Geral da Polícia Militar do Piauí (PM-4/EMG/PMPI), o Major PM 10.10593-93 HENLEY DAVIDSON SAMPAIO MENEZES.

Art. 2º - Determinar que esta Portaria entre em vigor na data de sua publicação, revogadas as disposições em contrário.

CARLOS AUGUSTO GOMES DE SOUZA - Coronel PM
Comandante-Geral da PMPI

Of. 076

PORTARIANº. 022/2015-GM

O Chefe do Gabinete Militar da Governadoria do Estado do Piauí, no uso das atribuições legais que lhe confere Inciso IV do art. 3º do Regulamento, aprovado pelo Decreto nº. 8.553, de 11 de fevereiro/ 1992.

RESOLVE, nomear o Servidor RG 86.210 - **Sebastião Pereira da Cruz**, CPF Nº025.477.753-87, Matrícula nº003363-4, para exercer a Função de Supervisor III, Símbolo DAI-6, junto ao Gabinete Militar da Governadoria, com efeitos a partir de **28 de janeiro de 2015**.

Publique-se

Cumpra-se.

Palácio de Karnak em Teresina(PI), 28 de janeiro 2015.

Of. 075



SECRETARIA DO DESENVOLVIMENTO RURAL - SDR
GOVERNO DO ESTADO DO PIAUÍ

EXTRATO DE ERRATA DE PUBLICAÇÃO DE PORTARIA

A SECRETARIA DO DESENVOLVIMENTO RURAL DO ESTADO DO PIAUÍ - SDR, situada à Rua João Cabral, 2319 - Bairro Pirajá - Teresina / PI, no uso de suas atribuições legais, **solicita** que seja feita a **ERRATA** de publicação da seguinte Portaria abaixo relacionada, **publicado na Terça-feira, 27 de Janeiro de 2015 - Nº 18, página 11, no Diário Oficial do Estado do Piauí**:

Portaria nº 002/2015

Onde se lia:

I - **REVOGAR** todas as Portarias anteriores referentes ao ponto eletrônico desta Secretaria do Desenvolvimento Rural - SDR.

Lê-se:

I - **TORNAR SEM EFEITO** todas as Portarias anteriores referentes à flexibilização de Ponto Eletrônico da Secretaria do Desenvolvimento Rural - SDR.

Of. 078



Governo do Estado do Piauí
Empresa de Gestão de Recursos do Estado do Piauí S/A

ERRATADA PORTARIA Nº 15/2015, DE 20 DE JANEIRO DE 2015

OBJETO: Institui Comissão para Fiscalização e Acompanhamento da Execução do Contrato Administrativo nº 03/2014, bem como para receber Capacitação e os orientar sobre o correto acompanhamento desse contrato

Onde se Lê: Kenya Costa Cipíaco Botelho

Leia-se: Kenya Costa Ciríaco Botelho

Veiculado no Diário Oficial do Piauí nº 18, na data de 27/01/2015.

Teresina, 28 de janeiro de 2015.

José Ricardo Pontes Borges
Diretor Presidente da EMGERPI

Of. 113

LICITAÇÕES E CONTRATOS



GOVERNO DO ESTADO DO PIAUÍ
SECRETARIA DE TRANSPORTES - SETRANS

Extratos de Aditivo

ATO:: Termo Aditivo nº 04 ao Contrato nº 029/2009

Processo Administrativo. Nº A.A.319.1.003318/08 SETRANS
Concorrência nº 023/2008

CONTRATANTE: Secretaria de Transportes do Estado do Piauí
SETRANS

CONTRATADA: Construtora Sucesso S.A.

OBJETO CONTRATUAL: execução de obras de implantação e pavimentação na rodovia Br-235/Pi, trecho divisa Bahia/Piauí divisa Piauí/Maranhão(Alto Parnaíba), subtrecho entr. Br 135 (B) (Gilbues) entr. Pi- 254 (B) (Santa Filomena), segmento: km 305,80 km 436,00, código PNV: 235bpi0417/0420; quilometragem 130,20 km
OBJETO DO ADITAMENTO: Constitui objeto do presente Termo Aditivo a execução de serviço extra no valor de **R\$ 2.988.993,97** (dois milhões, novecentos e oitenta e oito mil, novecentos e noventa e três reais e noventa e sete centavos), ficando o contrato original no valor de **R\$ 105.022.609,26** (cento e cinco milhões, vinte e dois mil, seiscentos e nove reais e vinte e seis centavos) a contar da data da assinatura deste instrumento.

DATA DE ASSINATURA: 28.01.2015

ASSINAM: Guilhermano Pires Ferreira Corrêa (pela Contratante) e João Marcelo de Macedo Claudino (pela Contratada).

Of. 108



GOVERNO DO ESTADO DO PIAUÍ
UNIVERSIDADE ESTADUAL DO PIAUÍ – UESPI
GABINETE DA REITORIA
DDI/DIPLAN



PROCESSO ADMINISTRATIVO Nº 11141/2013.
ATO: TERMO DE RESCISÃO DA RELAÇÃO CONTRATUAL.
CONTRATANTE: FUNDAÇÃO UNIVERSIDADE ESTADUAL DO PIAUÍ – FUESPI.
CONTRATADA: PROFESSORA MARTA GOUVEIA DE OLIVEIRA ROVAI.
OBJETO: Manifesta a anuência da rescisão contratual da Professora Marta Gouveia de Oliveira Rovai, lotada no Campus de Parnaíba, a partir de 02 de dezembro de 2013, nos termos da cláusula sétima, alínea “e”, do contrato, conforme prevê o Art. 5º, VI, da Lei Ordinária nº 5.309, de 17 de julho de 2003. **SIGNATÁRIO:** RAIMUNDO ISIDIO DE SOUSA, representante da PRAD. **DATA DA ASSINATURA:** 27/01/2015, retroativo a 02/12/2013. **INFORMAÇÕES:** PRAD/DST/FUESPI.

Of. 060

PREFEITURA MUNICIPAL DE VALENÇA DO PIAUÍ PI AVISO DE LICITAÇÃO

O MUNICÍPIO DE VALENÇA DO PIAUÍ PI, através da CPL, torna público que realizará licitação, na modalidade **PREGÃO PRESENCIAL N. 001/2015**, do tipo **MENOR PREÇO E ADJUDICAÇÃO POR ITEM**, em 11/02/2015 às 08:00 h, tendo como objeto a aquisição de material de expediente, permanente, equipamentos, gráfico, informática, destinado ao Programa Estação da Juventude. **RECURSO:** Orçamento Geral/2015 Estação da Juventude. **EDITAL:** Praça Teodomiro Lima Verde, s/n, centro. Valor: R\$ 107265,00. Tel: 8934652207.

Valença do Piauí (PI), 28 de janeiro de 2015.

José Carlos de Sousa Soares
Pregoeiro

PP. 18351




PUBLICAÇÃO DOS ATOS ADMINISTRATIVOS DE 2015



ORD	PROCESO	CONTRATO	PROCEDIMENTO	OBJETO / OBJETIVO	CONTRATADO	VIGENCIA	VALOR
01	979/11	Termo Aditivo 01/17 referente ao Contrato nº 097.1/11	Pregão Presencial nº 007/2011/HEMOPI/PI	Aquisição de Reagentes para Eletroforese	Serpronto Comércio e Serviços de Produtos Médicos Ltda-EPP	12 (doze) meses	405.000,00
02	1.430/11	Termo Aditivo 01/15 referente ao Contrato nº 024/2012	Pregão Presencial nº 001/2012/HEMOPI/PI (Aditivo de 25%)	Aquisição de Reagentes	Diamed Latino América S/A	—	35.653,28

JURANDIR MARTINS DOS SANTOS FILHO
Diretor Geral do HEMOPI


Of. 031

AGESPISA 

EXTRATO DO CONTRATO Nº 59/2014

FIRMA: Campos Projetos e Construções Ltda.
C.N.P.J.: 15.335.066/0001-00.
OBJETO: Elaboração de projetos de cálculos estruturais, a fim de atender reservatórios de água, em diversos Municípios do Estado do Piauí – PI.
VALOR GLOBAL: R\$ 102.402,00 (cento e dois mil, quatrocentos e dois reais).
RECURSOS FINANCEIROS: Agespisa.
PRAZO DE VIGÊNCIA: 180 (cento e oitenta) dias.
FUNDAMENTO LEGAL: Lei n.º 8.666/93.


JOSÉ AUGUSTO DE CARVALHO GONÇALVES NUNES
Diretor Presidente

AGESPISA 

EXTRATO DO CONTRATO Nº 69/2014

FIRMA: Efacec Energy Service Ltda.
C.N.P.J.: 06.056.296/0001-49.
OBJETO: Recuperação da reserva de segurança da subestação rebaixadora de energia elétrica, Teresina – PI.
VALOR GLOBAL: R\$ 177.200,00 (cento e setenta e sete mil, duzentos reais).
RECURSOS FINANCEIROS: Agespisa.
PRAZO DE VIGÊNCIA: 180 (cento e oitenta) dias.
FUNDAMENTO LEGAL: Lei n.º 8.666/93.


JOSÉ AUGUSTO DE CARVALHO GONÇALVES NUNES
Diretor Presidente

AGESPISA 

**EXTRATO DO TERMO ADITIVO Nº 45/2014
AO CONTRATO Nº 49/2009**

FIRMA: Transdelta Locadora Ltda.
C.N.P.J.: 08.686.052/0001-75.
OBJETO: Prorrogação do prazo de vigência por 12 (doze) meses. Reajuste de 6,24845% (seis vírgula dois quatro oito quatro cinco por cento).
FUNDAMENTO LEGAL: Lei n.º 8.666/93 e suas alterações.


JOSÉ AUGUSTO DE CARVALHO GONÇALVES NUNES
Diretor Presidente

AGESPISA 

**EXTRATO DO TERMO ADITIVO Nº 43-A/2014
AO CONTRATO Nº 32/2011**

FIRMA: GESTAL – Gestão de Energia e Utilidades Ltda.
C.N.P.J.: 01.669.707/0001-58.
OBJETO: Prorrogação do prazo de vigência por 12 (doze) meses. Reajuste de 6,24% (seis vírgula vinte e quatro por cento).
FUNDAMENTO LEGAL: Lei n.º 8.666/93 e suas alterações.


JOSÉ AUGUSTO DE CARVALHO GONÇALVES NUNES
Diretor Presidente

AGESPISA 

EXTRATO DO CONTRATO Nº 34/2014

FIRMA: Norsul Engenharia e Consultoria Ltda.
C.N.P.J.: 03.408.246/0001-95.
OBJETO: Implantação do sistema de supervisão operacional do conjunto de motobombas, Picos – PI.
VALOR GLOBAL: R\$ 168.766,04 (cento e sessenta e oito mil, setecentos e sessenta e seis reais, quatro centavos).
RECURSOS FINANCEIROS: Agespisa.
PRAZO DE VIGÊNCIA: 15 (quinze) meses.
FUNDAMENTO LEGAL: Lei n.º 8.666/93.


JOSÉ AUGUSTO DE CARVALHO GONÇALVES NUNES
Diretor Presidente

AGESPISA 

**EXTRATO DO TERMO ADITIVO Nº 42-A/2014
AO CONTRATO Nº 43/2009**

FIRMA: Construtora Panorama Ltda.
C.N.P.J.: 02.203.661/0001-40.
OBJETO: Prorrogação do prazo de vigência por 12 (doze) meses.
FUNDAMENTO LEGAL: Lei n.º 8.666/93 e suas alterações.


JOSÉ AUGUSTO DE CARVALHO GONÇALVES NUNES
Diretor Presidente

AGESPISA 

**EXTRATO DO TERMO ADITIVO Nº 116/2013
AO CONTRATO Nº 92-A/2009**

FIRMA: Servi-San Vigilância e Transportes de Valores Ltda.
C.N.P.J.: 12.066.015/0001-31.
OBJETO: Prorrogação do prazo de vigência por 12 (doze) meses. Repactuação de 21,0535% (vinte e um vírgula, zero cinco três cinco por cento).
FUNDAMENTO LEGAL: Lei n.º 8.666/93 e suas alterações.


JOSÉ AUGUSTO DE CARVALHO GONÇALVES NUNES
Diretor Presidente

AGESPISA 

EXTRATO DO CONTRATO Nº 91/2014

FIRMA: Telemar Norte Leste Ltda.
C.N.P.J.: 33.000.118/0001-79.
OBJETO: Sistema distribuidor de telefonia fixa.
VALOR GLOBAL: R\$ 383.999,76 (trezentos e oitenta três mil, novecentos e noventa e nove reais, setenta e seis centavos).
RECURSOS FINANCEIROS: Agespisa.
PRAZO DE VIGÊNCIA: 36 (trinta e seis) meses.
FUNDAMENTO LEGAL: Lei n.º 8.666/93.


JOSÉ AUGUSTO DE CARVALHO GONÇALVES NUNES
Diretor Presidente

AGESPISA 

**EXTRATO DO TERMO ADITIVO Nº 42-B/2014
AO CONTRATO Nº 71/2014**

FIRMA: José Genivaldo Silva Restaurante ME.
C.N.P.J.: 01.492.390/0001-27.
OBJETO: Prorrogação do prazo de vigência por 90 (noventa) dias.
FUNDAMENTO LEGAL: Lei n.º 8.666/93 e suas alterações.

JOSÉ AUGUSTO DE CARVALHO GONÇALVES NUNES
Diretor Presidente

AGESPISA 

**EXTRATO DO TERMO ADITIVO Nº 53/2014
AO CONTRATO Nº 84/2009**

FIRMA: Focus Comércio Representações e Serviços Ltda.
C.N.P.J.: 04.878.886/0001-21.
OBJETO: Prorrogação do prazo de vigência por 12 (doze) meses.
FUNDAMENTO LEGAL: Lei n.º 8.666/93 e suas alterações.

JOSÉ AUGUSTO DE CARVALHO GONÇALVES NUNES
Diretor Presidente



Governo do Estado do Piauí
Fundação dos Esportes do Piauí - FUNDESPI



EXTRATO DE CONTRATO

Processo Administrativo nº 14.203/0006-15.

Contrato nº 01/15 Dispensa de Licitação nº 01/2015. Fundamentação Legal: Art. 24, IV, da Lei Federal nº. 8666/93 e Decreto Estadual nº 15.940/2015. **Objeto:** Contratação de empresa para a realização dos serviços de recuperação/reparo nas instalações elétricas e hidrosanitárias do Estádio Albertão para a realização dos jogos da Copa Nordeste 2015. **Contratante:** Fundação dos Esportes do Piauí FUNDESPI (CNPJ Nº 05.793.590/0001-70). **Contratada:** Engserv-Bezerra & Silva Construções e Projetos Ltda. - EPP (CNPJ nº 11.935.813/0001-90). **Dotação Orçamentária:** Natureza da Despesa 4.4.90.51 Obras e Instalações, da Fonte de Recursos do Tesouro Estadual. Unidade Orçamentária 14203, função 27, Sub Programa 812, Fonte de Recursos 100. **Valor:** R\$ 77.752,90 (setenta e sete mil, setecentos e cinquenta e dois reais e noventa centavos). **Vigência:** 45 dias. **Signatários:** Vicente de Sousa Sobrinho, Presidente da Fundação dos Esportes do Piauí, e Francinaldo Moraes Bezerra sócio-administrador Engserv-Bezerra & Silva Construções e Projetos Ltda. - EPP. **Data Ratificação:** 29.01.2015. **Data de assinatura do Contrato:** 29.01.2015.

Registre-se, publique-se e cumpra-se.

VICENTE DE SOUSA SOBRINHO
Presidente da FUNDESPI

EXTRATO DE RATIFICAÇÃO

PROCESSO DE DISPENSA EMERGENCIAL DE LICITAÇÃO Nº 01/2015 - FUNDESPI
PROCESSO ADMINISTRATIVO Nº: 14.203/0006-15

Fundamento Legal: art. 24, IV, da Lei Federal nº. 8666/93 e Decreto Estadual nº 15.940/2015. Objeto: Contratação de empresa para a realização dos serviços de recuperação/reparo nas instalações elétricas e hidrosanitárias do Estádio Albertão para a realização dos jogos da Copa Nordeste 2015.

Contratante: Fundação dos Esportes do Piauí- FUNDESPI.

Contratado: Engserv-Bezerra & Silva Construções e Projetos Ltda. - EPP

Vigência: Trinta dias.

Valor: R\$ 77.752,90 (setenta e sete mil, setecentos e cinquenta e dois reais e noventa centavos).

Data da Ratificação: 29.01.2015.

Outras Informações: FUNDESPI.

VICENTE DE SOUSA SOBRINHO
Presidente da FUNDESPI

Of. 063



GOVERNO DO ESTADO DO PIAUÍ
SECRETARIA DAS CIDADES

EXTRATO DE CONTRATO 001/2015 PROCESSO DE DISPENSA Nº 001/2015

ESPÉCIE: Contrato de Execução de obra para implantação de sistema de abastecimento de água complementar do povoado "Lagoa do Longá", no Município de Alto Longá-PI, celebrado entre o Governo do Estado do Piauí, por intermédio da Secretaria das Cidades e a Empresa PIRAMIDE LTDA **OBJETO:** Contratação de Empresa para Execução de obra para Implantação de sistema de abastecimento de água complementar do povoado "Lagoa do Longá", situado na zona rural do Município de Alto Longá-PI **VALOR:** 83.409,53 (oitenta e três mil, quatrocentos e nove reais e cinquenta e três centavos). **VIGÊNCIA:** 31/12/15; **DATA DE ASSINATURA:** 15/01/2015; **SIGNATÁRIOS:** Gustavo Henrique Mendonça Xavier de Oliveira - Secretário Estadual das Cidades e Empresa PIRAMIDE LTDA

Of. 001

PREFEITURA MUNICIPAL DE PICOS PIAUÍ AVISO DE LICITAÇÃO

O MUNICÍPIO DE PICOS, através da CPL, torna público que realizará licitação, na modalidade **PREGÃO PRESENCIAL n. 007/2015**, do tipo **MENOR PREÇO GLOBAL POR ITEM**, em 11/02/2015, às 08:30h, tendo como objeto contratação de hotel/ pousada para hospedagem de pacientes carentes do município de Picos para tratamento de saúde em Teresina. Valor estimado: R\$ 432.000,00. **RECURSO:** FPM, IPVA, ICMS, arrecadação e outras receitas próprias. **EDITAL:** Setor de Licitações - Rua Marcos Parente, 155, centro, Picos, Piauí.

O MUNICÍPIO DE PICOS, através da CPL, torna público que realizará licitação, na modalidade **PREGÃO PRESENCIAL n. 008/2015**, do tipo **MENOR PREÇO GLOBAL POR LOTE, ADJUDIÇÃO POR ITEM**, em 11/02/2015, às 09:30h, tendo como objeto contratação de empresa especializada para prestação de serviços de hospedagem em hotel e pousada, com apartamentos simples, duplo, triplo e quádruplo, com direito a café para atender as necessidades da Prefeitura Municipal e suas Secretarias. Valor estimado: LOTE I R\$ 122.000,00; LOTE II R\$ 91.285,00; LOTE III R\$ 101.400,00. **RECURSO:** FPM, IPVA, ICMS, arrecadação, ITR, FMS, FMAS e outras receitas próprias. **EDITAL:** Setor de Licitações - Rua Marcos Parente, 155, centro, Picos, Piauí.

O MUNICÍPIO DE PICOS, através da CPL, torna público que realizará licitação, na modalidade **PREGÃO PRESENCIAL n. 009/2015**, do tipo **MENOR PREÇO GLOBAL POR ITEM**, em 11/02/2015, às 08:30h, tendo como objeto prestação de serviços de lavagem e aspiração dos veículos da Secretaria Municipal de Saúde e unidades vinculadas as mesmas.. Valor estimado: R\$ 188.000,00. **RECURSO:** SUS, IMPOSTOS E TRANSFERÊNCIAS DA SAÚDE. **EDITAL:** Setor de Licitações - Rua Marcos Parente, 155, centro, Picos, Piauí.

Picos, 29 de janeiro de 2015.

Maycon João de Abreu Luz
Pregoeiro
P.P. 18353

OUTROS

EDITAL DE CONVOCAÇÃO DE ASSEMBLÉIA GERAL EXTRAORDINÁRIA

DIAVE EMPREENDIMENTOS AVICOLAS S/A
CNPJ/MF 07.461.783/0001-50
NIRE 2230000186-8 de 09/08/1984

Assembleia Geral Extraordinária

Convocação

Convidam-se os senhores acionistas da DIAVE EMPREENDIMENTOS AVICOLAS S/A a se reunirem em assembleia geral extraordinária, a realizar-se na sede social, na Rodovia BR 316 KM 46, S/N, Lugar Santa Teresa, Bairro Zona Rural em Lagoa do Piauí - PI, no dia 10 de fevereiro de 2015., as 10:00 horas, a fim de deliberarem sobre a seguinte ordem do dia:

- Alteração de Endereço da Sede da Empresa;
- Alteração dos Objetivos Sociais do estabelecimento Matriz;
- Alterações dos Objetivos Sociais do Estabelecimento Filial;
- Alteração do Estatuto Social

Lagoa do Piauí - PI., 27 janeiro de 2015

João José Tourinho - Presidente

P. P. 18340
3 - 3

AGRIBEL-Agroindústria de Bebidas LTDA, inscrita no CNPJ nº 02.412.938/0001-44 torna a público que requereu junto a Secretaria Estadual de Meio Ambiente-SEMAR a renovação da licença de operação para produção de refrigerantes (Refrigerantes Tubarel) com sede na Fazenda Santa Helena, BR 343, km 465,5 zona rural do município de São Pedro do Piauí.

P.P. 18352



GOVERNO DO ESTADO DO PIAUÍ
UNIVERSIDADE ESTADUAL DO PIAUÍ - UESPI
UNIVERSIDADE ABERTA DO BRASIL - UAB
NÚCLEO DE EDUCAÇÃO A DISTÂNCIA - NEAD



CONVOCAÇÃO Nº 002/2015 REFERENTE AO EDITAL NEAD/UESPI/UAB Nº 019/2014

A Universidade Estadual do Piauí UESPI, por intermédio da Coordenação de Projetos e Documentação do Núcleo de Educação a Distância NEAD da Universidade Estadual do Piauí - UESPI, no uso de suas atribuições legais e em conformidade com o Resultado Final do Processo Seletivo Simplificado Edital NEAD/UESPI/UAB Nº 019/2014 para a função de **Tutor a Distância**, resolve CONVOCAR a candidata aprovada, abaixo relacionada, no referido Processo Seletivo para comparecer, no período de 03 a 06 de fevereiro de fevereiro de 2015, das 08h às 13h, no Núcleo de Educação a Distância NEAD (Rua João Cabral, nº 2231, bairro Pirajá, Teresina-PI), munida de cópias e originais dos seguintes documentos: diploma de graduação; diploma da última titulação, extrato de conta bancária do Banco do Brasil (caso não tenha conta no banco do Brasil, o candidato deve escolher uma agência de sua preferência. Isso somente para quem não possui o cartão benefício), RG, CPF, PIS/PASEP/NIT e comprovante de residência atualizado (com CEP e bairro), estado civil (caso seja casado, o nome do cônjuge).

LICENCIATURA PLENA EM HISTÓRIA

PÓLO: SIMPLÍCIO MENDES

ORDEM CANDIDATO

02 KATIUSCY DA ROCHA LOPES E SILVA **EDITAL 019/14**

Teresina-PI, 29 de janeiro de 2015.

Atenciosamente,

Carlos Daniel Carvalho de Freitas

COORDENAÇÃO DE PROJETOS E DOCUMENTAÇÃO - COPDOC

RESULTADO DA PROVA PRÁTICA (1ª ETAPA) PARA SELEÇÃO DE AUXILIAR ADMINISTRATIVO DO PROCESSO SELETIVO EDITAL NEAD/UESPI/UAB Nº 021/2014

A UNIVERSIDADE ESTADUAL DO PIAUÍ - UESPI, por intermédio da Coordenação de Projetos e Documentação do Núcleo de Educação a Distância - NEAD, no uso de suas atribuições legais, torna pública o **RESULTADO DA PROVA PRÁTICA (1ª ETAPA) PARA SELEÇÃO DE AUXILIAR ADMINISTRATIVO DO PROCESSO SELETIVO EDITAL NEAD/UESPI/UAB Nº 021/2014**, mediante as condições estabelecidas no referido Edital.

AUXILIAR ADMINISTRATIVO - PORTADOR DE DEFICIÊNCIA

ORDEM	INSCRIÇÃO	CANDIDATO	PROVA PRÁTICA
01	12577	LUZIMEYRE RIBEIRO DE SOUSA	4,75
02	12234	MANOEL RAIMUNDO DA SILVA NETO	5,00

AUXILIAR ADMINISTRATIVO - AMPLA CONCORRÊNCIA

ORDEM	INSCRIÇÃO	CANDIDATO	PROVA PRÁTICA
01	12049	ADALBERTO BARROS FERREIRA	6,00
02	12912	ADRIANA CRISTINA DE SOUSA	2,50
03	13119	ÁLAVARO RAFAEL LOPES MOREIRA LIMA	0,00
04	12251	ALBURINA FERREIRA DA COSTA MELO NETA	4,00
05	12653	ALCIANE FONTINELE ROCHA	0,00
06	12675	ALEX KAUE BARBOSA MACEDO	0,00
07	12790	ALEXANDRE DIAS SANTOS	7,25
08	12501	ALEXSANDRA TEIXEIRA DE ARAUJO	0,50
09	12177	ALINE MARQUES PIRES ROCHA	7,25
10	12529	ALINNE MEIRELES DA SILVA	5,50
11	12686	ALISSON JEAN REBELO DOS SANTOS	8,25
12	12509	ALZENI TEIXEIRA DE CARVALHO	3,00
13	12576	AMANDA DE MESQUITA DIAS	7,00
14	11936	AMANDA DOS SANTOS REGO	0,00
15	12377	AMANDA NUNES CARDOSO	9,00
16	11928	ANA ALINE NUNES MORAIS	8,00
17	12318	ANA BEATRIZ RIBEIRO DOS SANTOS	8,00
18	11999	ANA CAROLINA GONCALVES DA SILVA	7,00

19	12259	ANA CAROLINE ALMEIDA NASCIMENTO	0,00
20	12263	ANA CAROLINE DA SILVA	6,75
21	12519	ANA CAROLINE NUNES DE NAZARETH	0,00
22	11926	ANA CLAUDIA DE SOUSA	4,25
23	11935	ANA CLÁUDIA SILVA BRITO	0,00
24	12548	ANA CRISTINA RODRIGUES FARIAS	5,50
25	12218	ANA FRANCISCA BEATRIZ FERREIRA DA SILVA	4,75
26	12128	ANA KARINE CARNEIRO DE ALBUQUERQUE	7,50
27	12027	ANA MÉSSIAS CARDOSO DE SOUSA	7,50
28	12406	ANA PATRICIA LOPES TORRES	0,00
29	12995	ANA PAULA BASTOS MENESES	5,50
30	12162	ANANDA CAROLINE MARTINS DE OLIVEIRA	0,00
31	12804	ANANIAS COIMBRA DE ALMEIDA NETO	0,00
32	12732	ANARYA TERESA DE FREITAS ROCHA	8,00
33	12114	ANDERSON DIAS DE SOUSA	9,00
34	12600	ANDRE LUIS CARDOSO SILVA	0,00
35	12885	ANDRÉ SILVA MENDES	0,00
36	11940	ANDREA FABIANE DE SOUZA GOMES	8,50
37	12946	ANDRÉA LUSTOSA MARQUES	0,00
38	12833	ANDREIA DE OLIVEIRA SILVA	0,00
39	12562	ANDREIA DOS SANTOS LIMA	0,00
40	12599	ANDREIA MENESES FERNANDES	7,25
41	12784	ANDREIA PEREIRA DE OLIVEIRA	8,25
42	12585	ANDRESSA CAMILA DE MOURA DIAS	6,75
43	12105	ANDRESSA LUÍSSA FRANÇA BORRALHO	9,25
44	12473	ANDRESSA OLIVEIRA SOUSA	6,75
45	12011	ANDRESSON REGO RODRIGUES	0,50
46	12569	ANDREY MACHADO DE OLIVEIRA FILHO	0,00
47	12282	ANDREZA PEREIRA MOURA	7,25
48	12588	ANNANDA KARLA ALVES DE CARVALHO	8,25
49	12694	ANNE KARENINNE SOUZA CASTELO BRANCO	5,75
50	12186	ANTONIA EDNA SILVA MINEIRO	0,00
51	12267	ANTONIA SOARES PEREIRA	1,25
52	12079	ANTONIELDO ARAÚJO DE FREITAS	1,00
53	13122	ANTONIO DA SILVA	0,00
54	12841	ANTONIO DA SILVA SOARES JUNIOR	3,35
55	12165	ANTONIO EDSON PRADO BERNARDES	0,00
56	12394	ANTONIO FRANCISCO ANDRADE LIMA	6,25
57	12668	ANTONIO RENE CARVALHO DE SOUSA	6,25
58	12311	ANTONIO RIBEIRO SOARES	6,00
59	12273	ANTONIO SEREZO SILVA NASCIMENTO	0,00
60	12517	ANTONIO WELLYGTON VIEIRA OLIVEIRA	0,00
61	13034	ARI PEREIRA DE ARAÚJO NETO	0,00
62	12018	ARIANE LOPES RABELO	6,25
63	12431	ARNNON ARAUJO LACERDA	0,00
64	12337	ARTHUR NEIMEK CASTRO FREIRE	8,25
65	13039	AURIDÉNYA OLIVEIRA FIGUEIREDO	6,25
66	12774	AUVIETE MARIA PEREIRA DE SOUSA	6,75
67	12959	AYLTON FRANCA SILVA	0,00
68	12669	BIANCA DA SILVA FEITOSA	1,00
69	12498	BIANCA PATRICIA LEÃO LIMA	9,00
70	12972	BRENA MICHELLE SILVA DE CARVALHO	6,50
71	12950	BRENDA MORAES DE CARVALHO	0,00
72	12716	BRENO VINICIUS VIEIRA DE SOUSA E SILVA	0,00
73	13043	BRUNA LIMA BARBOSA	6,75
74	12867	BRUNNO FELIPE SOARES SILVA	6,50
75	12112	CAMILA ARAUJO BARBOSA	0,00
76	12365	CAMILA RIBEIRO DE CARVALHO	8,75
77	12491	CAMILA SARAIVA OLIVEIRA	7,00
78	11955	CARLA ROBERTA SILVA E SOUSA	5,50
79	12852	CARLOS EDUARDO NUNES DANTAS	0,00
80	12357	CARLOS HENRIQUE HOLANDA MOURA	7,00
81	13045	CARMEN KEMOLY DA SILVA SANTOS	0,00
82	12696	CAROLINNE BARBOSA DE OLIVEIRA	0,00
83	12564	CELSON DE ALMEIDA RAMOS	8,25
84	12278	CHRISTIANE DE SOUSA RESENDE	6,50
85	12197	CÍCERA SOARES DACOSTA SILVA	5,00
86	12400	CIRLEY APARECIDA MOTA DA SILVA	7,25
87	12760	CLARIANA MARIA DA SILVA OLIVEIRA CARIUS	4,75

88	11919	CLASSIUS CLAY DA SILVA MACIEL	0,00	157	12611	FRANCISCA DAS CHAGAS CARVALHO ALMEIDA	7,25
89	11991	CLAUDIA RODRIGUES DA SILVA	4,00	158	12870	FRANCISCA EDILBERTO RODRIGUES MAGALHAES	6,50
90	12231	CLAUDIANA DOS SANTOS COSTA	4,00	159	12949	FRANCISCA EVA DE ALCANTARA	0,00
91	12115	CLAUDIANE MORAIS DOS SANTOS	8,00	160	12289	FRANCISCA MARIA DOS SANTOS VIEIRA	4,75
92	12678	CLAUDILAN DOS SANTOS ARAUJO	6,50	161	13137	FRANCISCA MARIA SANTOS	0,00
93	12097	CLÁUDIO ROBERTO GADELHA FERREIRA	7,00	162	11972	FRANCISCA RAYWLA DE SOUSA SANTOS	3,25
94	12770	CLECIO BATISTA ARAUJO	5,50	163	12547	FRANCISCA SILVA DE JESUS	2,00
95	12883	CLÉCIO DA SILVA HOLANDA	4,50	164	11917	FRANCISCA VANESSA DE SOUSA SOARES	7,50
96	12737	CLEIDIANE DA CONCEIÇÃO PINHEIRO DE ALENCAR	0,00	165	12184	FRANCISCO CLODOALDO SOARES DA SILVA	6,75
97	12370	CLEOMARA RODRIGUES DO NASCIMENTO	4,50	166	13030	FRANCISCO DE PAULA DOS SANTOS	5,40
98	12639	CRIS MAIARA MARIA BARBOSA RIBEIRO	0,00	167	12815	FRANCISCO FHILIPPI RAMOS CHAVES IBIAPINA	6,50
99	12419	CRISTIANA KELLY DE SOUSA ALMEIDA	6,50	168	12017	FRANCISCO HERBERT DA SILVA	8,25
100	12451	CRISTIANE ALVES DE LIMA MOURA	0,00	169	12148	FRANCISCO RAMON MIRANDA SILVA	6,50
101	12711	CRISTIANE MARIA CORDEIRO SANTIAGO	6,75	170	13006	FRANCISCO SÉRGIO RIBEIRO DOS SANTOS	6,50
102	12951	CRISTIANO DE SOUSA FEITOSA	0,00	171	12042	GEICY KELLI GOMES DA SILVA	2,00
103	11922	DANDARA MARIA DE ALMEIDA SILVA	6,25	172	12881	GEISIANNY COSTA DO VALE	0,00
104	12830	DANIEL VIEIRA MELO	0,00	173	12150	GENIELE MARQUES PEREIRA	0,00
105	13126	DANIELA FONTENELE ROCHA	7,25	174	12120	GEORGE LUIS BARROS COQUEIRO MOTA	6,25
106	11974	DANIELA GOMES PEREIRA	4,00	175	12212	GEORGIA MANUELA NUNES DA SILVA	0,75
107	12893	DANIELE DE VASCONCELOS SILVA	0,00	176	12926	GEORGIANA MACHADO SALES	8,50
108	12788	DANIELY SUHELANNE DOS SANTOS SOUSA	7,75	177	12836	GERLANE FEITOSA GONÇALVES	0,00
109	12814	DANTE CARVALHO QUEIROZ	6,75	178	12864	GILDÊNIA LIMA MONTEIRO	9,25
110	12785	DANUBIA REJANE SILVA BRITO	7,50	179	11977	GILMARA ALVES DE OLIVEIRA	8,25
111	12665	DAYANE MARIA DE SOUSA LIMA	5,50	180	12584	GISELIA MARIA DE MOURA AQUINO	5,50
112	12217	DÉBORA BARBOSA CARNEIRO	7,75	181	12734	GIZELE ALMEIDA DE MORAES	5,00
113	12242	DÉBORA BORGES ANDRADE	6,50	182	12782	GLAUCIA DE BRITO MONTEIRO	3,25
114	12724	DEBORA DE SOUSA TRIGUEIRO	6,25	183	12941	GLÍCIA REGINA FRANÇA DA ROCHA	6,50
115	12201	DEBORAH GERVALE FERRAZ E SOUSA	3,00	184	12894	GRAZIELLY SOBREIRA MARINHO	5,00
116	12191	DENILSON CÉSAR LOPES CUNHA	9,00	185	12012	HAMARSOM RODRIGUES DE SOUSA	4,75
117	12806	DENILSON NUNES DOS SANTOS SILVA	4,00	186	12264	HARNOLDS TYSON DE SOUSA MENESES	5,00
118	12842	DENISE HELINE SOUSA PEREIRA DANTAS	4,50	187	13048	HAROLDO ARARIPE CARVALHO DE ALENCAR	9,00
119	12277	DENISE SAMPAIO PIEROT CUNHA	8,00	188	12008	HAROLDO AURELIO NUNES AMORIM FILHO	0,00
120	12416	DENYSE NAYRA LIMA DE CASTRO	0,00	189	12336	HAYANDS BATISTA ALVES	4,00
121	12321	DIÓGENES DA SILVA RODRIGUES	6,25	190	12323	HEBER WESLLEY CLEMENTES DE OLIVEIRA	0,00
122	12077	DIOZEMFRAN DA SILVA ALVES	7,75	191	12142	HÉLIDA DA COSTA MOURÃO ROSENO	7,50
123	12840	DOMINGOS ROBSON SILVA COSTA	0,00	192	12409	HÉLIDO ARAÚJO RIBEIRO	7,50
124	13106	DORANEIDE COSTA RODRIGUES	3,00	193	12477	HERCULANA MARIA DA PAZ OLIVEIRA LIMA	7,00
125	12253	EDILENE SILVA DOS SANTOS	0,00	194	12664	HIAGO JOSÉ GALVÃO MOURA	8,00
126	13110	EDKLEVERSON WILLANES DE SOUSA OLIVEIRA	0,00	195	12644	HORTÊNCIA KARDEC DA SILVA	6,50
127	12896	EDNA FERREIRA DE OLIVEIRA	0,00	196	12046	IARA LEILA FONSECA DE SOUSA	0,00
128	12386	EDNA MARIA DA CRUZ LIMA	7,25	197	11944	IGO RODRIGUES CIRQUEIRA	7,50
129	12257	EDNA MARIA SILVA DOS SANTOS	0,00	198	12574	ILANE SOUSA VERAS	5,00
130	13104	EDUARDO OLIVEIRA ARAUJO	8,65	199	13062	ILMAR FERREIRA DE OLIVEIRA	0,00
131	12153	ELAINE REGIA ALVARENGA DE ARAUJO	7,50	200	12415	IRINEIA RODRIGUES AVELINO	0,00
132	12157	ELIANE BARBOSA LIMA FONTENELE	4,00	201	12158	ISAMARA DA SILVA LIMA	3,25
133	12508	ELIANE BEZERRA OLIVEIRA	6,50	202	12205	ITALO CHRISTIAN CARDOSO FERREIRA	5,50
134	12101	ELIANE DOS SANTOS BORGES	8,75	203	12220	IZABEL LOPES DE SOUSA	7,75
135	12568	ELIENE DE SOUSA SILVA	0,00	204	12783	IZABEL RODRIGUES DA SILVA	8,00
136	12805	ELIENE LOPES DA SILVA	3,25	205	11959	IZABEL RODRIGUES DA SILVA	6,75
137	12965	ELIETE MARQUES DAS NEVES	0,00	206	12567	IZAURA DE SOUSA E SILVA	6,75
138	12339	ÉRICA PATRÍCIA CUNHA ROSA	0,00	207	12007	JACKELINE DA SILVA AGUIAR	4,50
139	12452	ERLANE DE SOUSA ARAÚJO	1,75	208	12292	JAKELINE VIEIRA GONÇALVES	5,75
140	11925	IVALDO BARROS DE ARAUJO JUNIOR	5,00	209	12761	JANAÍNA FREIRE VILARINHO	8,00
141	12478	EVANILSON ANDRADE DE SOUSA	6,50	210	13105	JANETE GONÇALVES LIMA	8,00
142	12238	FABIANA DA SILVA GALIZA	7,50	211	13044	JANICE DE OLIVEIRA ALMEIDA	7,25
143	11962	FABIANA DOS SANTOS LIMA	9,50	212	12844	JANILSON PEREIRA DOS SANTOS	0,00
144	12286	FABIO NOGUEIRA DA COSTA	3,00	213	12575	JAQUELINE DA COSTA MARQUES	0,00
145	12061	FABRICIO JOSE DA SILVA QUEIROZ	9,75	214	11998	JAQUELINE DE SOUSA MACEDO	8,00
146	13063	FABRICIO WILLIAMS DE SOUSA SILVA	0,00	215	12839	JAQUELINE PEREIRA DA SILVA MOURA	7,50
147	12989	FERNANDA RAFAELA SOUSA E SILVA	9,50	216	12903	JAYNARA FERREIRA DOS SANTOS	3,75
148	12352	FERNANDO MARCOS ALVES	5,00	217	12004	JEFERSON SOUSA ALENCAR	4,50
149	12866	FILOMENA ROSA MACHADO DE MELLO	6,50	218	12719	JÉSSICA LOPES DE SOUZA BRITO	4,25
150	13066	FLAVIO LUCIO CAVALCANTE DOS SANTOS	0,00	219	11937	JESUS LEITE NERY DE LIMA	4,00
151	13073	FRANCIANE DIAS DOS SANTOS	4,00	220	12916	JHONISAELE PEREIRA SILVA	8,25
152	12684	FRANCILENE OLIVEIRA SOUSA	0,00	221	13123	JOAMARA GONÇALVES LEAL	5,25
153	13084	FRANCILIO WILLIAMS DE SOUSA SILVA	8,50	222	12733	JOANILSON AGUIAR COSTA	3,50
154	12846	FRANCIMAR LIMA DA COSTA	8,00	223	12587	JOÃO FRANCISCO LIMA DA SILVA	0,00
155	11986	FRANCINEIDE FURTADO DO NASCIMENTO	4,00	224	12882	JOCKTANIA GONÇALVES DE SOUSA	9,00
156	12069	FRANCISCA ARIADNA CARVALHO DE OLIVEIRA	5,50	225	12048	JOELMA BRAZ DA SILVA	7,25

Diário Oficial

58



Teresina(PI) - Sexta-feira, 30 de janeiro de 2015 • Nº 21

226	13042	JOELMA FERREIRA DE CANTUARIA	0,00	292	12401	LORENA CRISTINA PESSOA DO VALE	0,00
227	12397	JOHNNE PETTESON DE SOUSA ARAUJO	4,75	293	12122	LORENA MARIA DE JESUS COSTA SILVA	8,00
228	12226	JONATHAN RIBEIRO MOURA	0,00	294	12750	LUANA ALVES SOARES MENOR	5,50
229	12019	JOSE DE SOUSA VIEIRA	6,75	295	13010	LUANA BRITO GALVÃO DE ALMEIDA	8,75
230	12388	JOSÉ JERÔNIMO DE ALMEIDA MELO	0,00	296	12494	LUARA CRONEMBERGER COSTA E SILVA	3,75
231	12360	JOSÉ MARIA DE SOUSA SILVA	8,50	297	12366	LUCAS ARRAIS VIEIRA	6,00
232	12597	JOSE RIBEIRO DE OLIVEIRA FILHO	0,00	298	12581	LUCÉLIA CARRIAS DE ANDRADE	4,00
233	12189	JOSEMÁRIO FERREIRA RAMOS	8,50	299	12308	LUCÉLIA DA COSTA RODRIGUES	3,50
234	11969	JOSENNYCE ALVES DE SOUSA	2,75	300	12039	LUCIANA DE SOUSA GOMES	2,75
235	12931	JOSUÉ CARLOS DOS SANTOS	0,00	301	13061	LUCIANA MARIA BARROS DE OLIVEIRA	9,00
236	12731	JOVENNILTON SOARES DE SOUSA	10,00	302	12187	LUCIANE POVOAS DE OLIVEIRA	5,00
237	12035	JOYNA DA COSTA LIMA RIBEIRO	7,25	303	12823	LUCIANO DE SOUSA MORAES	0,00
238	12617	JUACELI SOARES DA COSTA JÚNIOR	9,25	304	12983	LUCIELMA ALVES BARBOSA	1,00
239	12996	JULIANA DA COSTA E SILVA	7,25	305	12560	LUCINETHE MARIA CARVALHO DA COSTA	7,25
240	12026	JULIANA HOLANDA BOAVISTA LOPES	5,75	306	13054	LUINALDO DA SILVA SORES	7,50
241	12072	JULIANA LEAL FERREIRA	0,00	307	12237	LUIS FELIPE DUTRA MARINHO	7,50
242	12810	JULIANA OLIVEIRA ARAÚJO	7,25	308	12183	LUIS MESQUITA DE SOUSA FILHO	10,00
243	12223	JULIANA SANTOS RODRIGUES	0,00	309	12236	LUIZ ANTONIO DOS SANTOS	9,50
244	12332	JULIETE SILVA COSTA	8,75	310	13000	LUNA TUIRA BARROS ABREU	8,25
245	13068	JULLIANA FERREIRA DO NASCIMENTO	0,00	311	12652	LUZIA SAMPAIO RODRIGUES	7,75
246	12247	JULYANNE QUARESMA DE SENA	7,25	312	12897	LUZIANE DO NASCIMENTO SIQUEIRA	8,75
247	12638	KAMILA KIARA SARAIVA DE SOUSA	7,00	313	11988	LUZILENE DE SOUSA E SILVA	0,00
248	12002	KAREN MARTINS RIBEIRO	9,75	314	12123	LYDIANA FERREIRA SAMPAIO MELO	8,50
249	12211	KARINE ASSUNÇÃO LEAL DE CARVALHO	4,75	315	12763	MAÍRA SIDARTHA DA SILVA	0,00
250	12340	KÁSSIA ANDREIA MEIRELES DE SALES	8,75	316	11960	MANOEL DA CONECEIÇÃO RUFINO NETO	0,00
251	12486	KELLY CRISTINA DOS REIS VIANA	0,00	317	12298	MANOEL PAZ DE ARAÚJO NETO	7,00
252	11980	KELLY VANDERLEI MACEDO	7,50	318	12482	MANOEL VICENTE OLIVEIRA DA SILVA	9,00
253	12620	KERLÂNIO CARDOSO BRASIL	5,50	319	12269	MARCELA DOS SANTOS SOUSA	7,00
254	12342	KITAWANN TAYRONE DE SOUSA NUNES CARDOSO	7,75	320	12265	MARCELO SILVA DE ARAÚJO	4,00
255	12006	KLEYTON FERNANDES SILVA	7,00	321	13071	MARCIA DENISE DE MORAIS REGIS	7,25
256	12373	KLYNGER PEREIRA DA SILVA CUNHA	8,50	322	12280	MARCIA EVANGELISTA MARTINS	0,00
257	12239	KRISDILAYNE LOPES PIRES	7,50	323	12757	MARCIA MARINHO VIEIRA	7,50
258	12479	LAÉRCIO DE SOUSA ARAUJO	0,00	324	12144	MARCOS EDUARDO MONTE SOUSA	6,25
259	12986	LAISA DE SOUSA	0,00	325	12525	MARCOS FERNANDO DO NASCIMENTO	0,00
260	12987	LAIZ TAVARES SILVA PESSOA	3,50	326	12305	MÁRDYLA DE SOUSA MARQUES	6,25
261	12040	LAIZA PATRICIA LIMA TAPAJOS	0,00	327	12245	MARIA TERESA KATRYN LIMA FARIAS	5,50
262	12442	LARYSSA FORTES DE CARVALHO	0,00	328	12777	MARIA ALINE RODRIGUES BARROS	0,00
263	12921	LASARO COSTA	0,00	329	13114	MARIA AMANDA DE ARAUJO LACERDA	7,50
264	13038	LAURA MARIA DE SOUZA MIRANDA	0,00	330	12565	MARIA ANTONIA DE OLIVEIRA BORGES	0,00
265	13109	LAYANE CARDOSO LIMA	3,00	331	12834	MARIA DA CONCEIÇÃO TEIXEIRA DE LIMA	9,00
266	13047	LAYANE MARIA VIEIRA DOS SANTOS	9,00	332	12780	MARIA DA LUZ OLIVEIRA DIAS	8,00
267	12793	LAYLA DANNIELE DO NASCIMENTO FERREIRA	9,75	333	12031	MARIA DE DEUS SILVA PEREIRA MIRANDA	6,50
268	12250	LAYONARA KENNIA SOUSA BRITO	7,75	334	12510	MARIA DE JESUS DA SILVA LIMA	5,00
269	12200	LEIDIANE BRITO DE SOUSA	9,25	335	12578	MARIA DE LOURDES GOMES LOPES	3,00
270	12994	LEIDIANE DE OLIVEIRA VALE BRITO	0,00	336	12801	MARIA DEJESUS ARAUJO RAMOS	6,50
271	11975	LEIDIANE PAULINO PEREIRA	4,75	337	12981	MARIA DO CARMO DA SILVA ALVES	5,25
272	13095	LEILA SILVA OLIVEIRA	0,00	338	12947	MARIA DO ESPÍRITO SANTO ABREU DA ROCHA	0,00
273	12807	LEILANE DE ARAUJO SOUSA	8,50	339	12868	MARIA DO LIVRAMENTO SALES CUNHA	0,00
274	12622	LEILANE FRANCISCA DE SOUSA ABREU	0,00	340	11934	MARIA DO SOCORRO DE ANDRADE FERREIRA	4,25
275	13067	LEILANE GONZAGA DOS SANTOS PINTO	4,25	341	12438	MARIA DO SOCORRO PEREIRA DA SILVA	4,00
276	12467	LÉLIA RAMIRES DE OLIVEIRA SILVA	0,00	342	12809	MARIA DOS REMÉDIOS DE SOUSA GOMES	8,25
277	12499	LEONARDO NUNES BARBOZA ROCHA	0,00	343	12279	MARIA EDILES GONÇALVES ALMENDRA	0,00
278	11953	LEONARDO SUDARIO RODRIGUES	7,00	344	12999	MARIA ELIZABETE OLIVEIRA	0,00
279	12802	LÉONIE PEREIRA DA SILVA	5,25	345	12316	MARIA ELIZABETH DE OLIVEIRA FERREIRA	4,50
280	12537	LEONYLDO REIS	0,00	346	12721	MARIA FILOMENA LOPES VOGADO	2,75
281	12799	LEYDE NAYANE NUNES DOS SANTOS SILVA	7,00	347	12633	MARIA HELLEM TEIXEIRA ABREU	8,50
282	12380	LEYLANI DA SILVA LIMA	5,00	348	12418	MARIA JOSE AYRES MATOS	7,00
283	12900	LEYLIARA NOLÊTO BARROS CARNEIRO	7,25	349	12592	MARIA JOSE DA SILVA LIMA	5,75
284	12922	LIA RAQUEL DE SOUSA E SILVA	0,00	350	12541	MARIA JOSÉ PEREIRA DA SILVA	0,00
285	12848	LIANA ARAUJO LUZ	2,00	351	12463	MARIA JOSELIA FLURINDO DOS SANTOS	5,00
286	12037	LÍDIA BARBOSA DA SILVA	6,75	352	13100	MARIA JUCELY ALVES OLIVEIRA	5,00
287	12861	LÍGGIA SAMARA LIMA DE FREITAS	3,50	353	11918	MARIA LIDIEGIDA DE SOUSA VIANA	7,00
288	12899	LÍGIA MARIA DO NASCIMENTO BACELAR	5,25	354	12677	MARIA NALIA DOS SANTOS	1,00
289	13115	LILIANE DA SILVA VIANA	0,00	355	12064	MARIA RAQUEL VIEIRA DOS SANTOS	7,50
290	13140	LINDA KELLY LIMA	5,50	356	11942	MARIA SOLANGE SOARES FORTES	1,25
291	12171	LINDALVA MOREIRA DA COSTA	0,00	357	12512	MARIA VALQUIRIA DOS SANTOS	2,50

358	12034	MARIANNE ARAGÃO GOMES FONTENELE	6,75	424	12143	RODRIGO SILVEIRA DE MELO	6,75
359	12879	MARIÉLE OLIVEIRA LIMA SILVA	9,75	425	12023	ROMÁRIO LIMA FARIAS	8,00
360	12378	MARIELLY SOARES RIBEIRO DA SILVA	5,50	426	13019	RONYEL LIMA FARIAS	5,25
361	12240	MARILDA MARIA PEREIRA DA SILVA	1,50	427	11952	ROSA MEYRE FERREIRA PEREIRA	0,00
362	12743	MARILENE DE ABREU LIBANIO	7,75	428	12698	ROSANA ERONDINE BEZERRA	0,00
363	12563	MARILENE FERREIRA DO NASCIMENTO	5,00	429	12081	ROSIELDA DOS SANTOS BEZERRA	3,25
364	12887	MARÍLIA RUFINO OLIVEIRA DE SOUSA	9,25	430	12020	ROSILENE DE MELO PEREIRA	0,00
365	12705	MARINALDO RODRIGUES DA SILVA	8,75	431	12673	RÚBIA MARA DE LIMA NEVES MOURA	5,00
366	12456	MARINALVA BARBOSA DA SILVA BRITO	6,00	432	12233	RYANNE DE JESUS IBIAPINA PASSOS	8,50
367	12831	MARLA MAYARA TEIXEIRA MOURA	0,00	433	12434	SAMARA EMANUELLE CABRAL DE MENEZES	7,25
368	12856	MARLÚCIA OLIVEIRA LIMA	8,25	434	12779	SAMARA PIRES PEREIRA	7,25
369	12561	MARTA REGINA SILVA ARAUJO	2,75	435	12672	SAMUEL FLORIANO DE CARVALHO	2,25
370	12350	MARTHALUIZA COSTA VEIRA	6,00	436	12204	SANDRA MARIA DE VASCONCELOS RODRIGUES	4,50
371	12185	MAURICIO LIMA XAVIER	0,00	437	12358	SARAH DE MOURA FÉ CARVALHO	7,25
372	12060	MAX DANIZIO SANTOS CAVALCANTE	0,00	438	11958	SARAH ELLEN MARQUES DE SOUSA	0,00
373	12294	MAYARA GOMES DA COSTA	6,75	439	12692	SAVGNY MADUREIRA ORSANO	7,25
374	12924	MAYARA JANE MENDES	7,25	440	13040	SÉRGIO DO NASCIMENTO SILVA	0,00
375	12742	MAYARA MACEDO MELO	7,50	441	12025	SÉRGIO FONSECA AMORIM	7,75
376	12254	MEIRE MICHELE DOS SANTOS ROCHA	6,50	442	11939	SILASTAVARES MESQUITA	8,25
377	12256	MEIRILENE RODRIGUES OLIVEIRA	6,75	443	12663	SILMARA SANTANA ARAUJO MORAIS	7,75
378	12938	MILENA KAMILA FERREIRA TUPINAMBÁ	9,50	444	11929	SILVANO RESENDE MEDEIROS	8,00
379	12293	MILENY RAQUEL SANTOS MENDES	6,50	445	12215	SILVILENE DE SOUSA	8,00
380	13124	MIRIAN PATRÍCIA DE FREITAS	5,75	446	12368	SIMONE MIDOURA ALVES DE CARVALHO	0,00
381	12301	MIRYA GRAZIELLE TORRES PORTELA	7,25	447	13099	SORAIA DE OLIVEIRA SILVA	8,25
382	12356	MISAEEL NASCENTT ALVES E SILVA	7,50	448	12717	SUELLEN BARBOSA COSTA	0,00
383	12657	NÁDIA FERNANDA MARTINS DE ARAÚJO	6,75	449	12433	TAINARA TEIXEIRA SOARES	9,25
384	12786	NADYA GUEDES ALVES LUSTOSA	6,00	450	12338	TAIS MAYARA SOUSA	8,50
385	12905	NAGYLLA DANIELA DE JESUS COSTA	0,00	451	11971	TÂMARA VIEIRA DE OLIVEIRA VERAS	9,00
386	12164	NAIANE DE CARVALHO ALVES	8,25	452	12495	TANIA MARIA CARDOSO SANTOS	5,75
387	12428	NATERCIA SILVA MAIA	0,00	453	13027	TATIANE RODRIGUES DA SILVA SOARES	8,50
388	12437	NATIELY DE CARVALHO SOUZA	7,25	454	13060	TATYANA GOUVEIA EULALIO	9,25
389	11984	NAYARA DAMASCENO ANDRADE	7,25	455	12683	TERRA LORENA SÁ NUNES	8,25
390	12586	NAYLANE DE SOUSA MOURA	6,75	456	13079	THÁBATA LAÍS DE ARAÚJO BARBOSA NASCIMENTO	7,00
391	12208	NAYRA REGIS DE SOUSA MORAIS	7,50	457	12249	THIAGO CRUZ PEREIRA	7,00
392	11994	NAYRIANE DE MIRANDA ROCHA MENDES	0,00	458	13078	THIAGO WERLER DE OLIVEIRA SOARES	7,75
393	12382	NEILA TERESA MOREIRA DE ALENCAR	0,00	459	12092	URZIANA DAMASCENO VIANA DE MORAES	5,25
394	12825	NEURILENE SOUSA DOS SANTOS	4,00	460	12082	VALDENIA CARDOSO DA SILVA	6,25
395	13028	NEYRILANE RODRIGUES SILVA	7,00	461	12635	VALDENICE DE SOUSA ARAUJO	7,75
396	12957	NIEDJA GENUINO DE OLIVEIRA BRITO	3,50	462	12041	VALDIMIRO CARDOSO VIEIRA FILHO	7,75
397	12528	OZEANO ANDRADE DOS SANTOS	0,00	463	12535	VALERIA DE MORAIS COSTA MOURA	7,75
398	12821	PABLO RAMON DE OLIVEIRA CARVALHO	6,75	464	12168	VALQUIRIA RAMOS DE ARAUJO	5,50
399	12544	PATRÍCIA AZEVEDO DE OLIVEIRA	0,00	465	12260	VANDELIA DE OLIVEIRA MACEDO	6,75
400	13011	PAULA PIMENTEL CUNHA NERY	8,25	466	12715	VANESSA DE CASTRO SOARES	7,25
401	11950	PAULO HENRIQUE LUCIO	6,75	467	12792	VANESSA DE OLIVEIRA MACEDO	7,25
402	11951	PEDRO HENRIGUE CARVALHO DE OLIVEIRA	7,25	468	12080	VANESSA NARA MACHADO DE CASTRO	6,75
403	12929	PHORTUS BARBOZA CARVALHO LEONARDO	5,75	469	12136	VANESSA OLÍMPIA DA SILVEIRA	4,00
404	12769	PRISCILA SILVA CAMPELO	0,00	470	12261	VANIA MARIA DE SOUSA	0,00
405	12003	PRISCILA SILVA CUNHA	0,00	471	12229	VERA LUCIA CAVALCANTE MONTEIRO AZEVEDO	5,00
406	13018	PRISCYLLA BARBOSA FRANCO	6,50	472	12681	VILTA MARIA DE SOUSA SANTOS	6,75
407	13031	RAIANA SANTOS DA PAZ	6,50	473	12937	WALCLEYTON RIBEIRO DE SOUSA	0,00
408	12631	RAIMUNDO CARVALHO DE SOUSA	0,00	474	12772	WANESSA DOS SANTOS LUSTOSA	5,75
409	12483	RAIMUNDO CUNHA DE OLIVEIRA	3,75	475	13025	WANNA HANNA MESQUITA OLIVEIRA	7,75
410	12344	RAIMUNDO LEOBERTO TORRES DE SOUSA	5,50	476	12722	WELLIDENHA MAGALHAES CARVALHO ARAUJO	5,00
411	13057	RAIMUNDO TORCATO DA SILVA	5,25	477	12354	WESLAYNE NUNES DE SALES	8,25
412	12304	RAÍSA LÍVIA SAMPAIO BARBOSA	7,25	478	12975	WESLEY SILVA SANTOS	7,00
413	12306	RANYELSON PIRES BARBOSA	8,25	479	12071	WILLANY DE SOUSA CHAVES SILVA	5,50
414	12038	RAQUEL ARAUJO FERREIRA	6,25				
415	12104	RAQUEL MARIA DA SILVA	4,35				
416	12762	RAVENA PEREIRA LEITE	8,25				
417	12654	RAYANE VITAL BORGES	7,75				
418	12835	RENATA FILIPE DA SILVA	9,50				
419	12496	RICARDO JESUS RODRIGUES PESSOA	9,25				
420	13065	RITA DE CASSIA E SILVA LIMA	0,00				
421	12637	RIVANILDO DA SILVA BORGES	10,00				
422	12706	ROBERT GLAYSON PEREIRA BORGES	8,25				
423	12096	ROBERTO TEOFOLU ALVES FERREIRA	1,00				

Teresina-PI, 29 de janeiro de 2015.

Carlos Daniel Carvalho de Freitas
COORDENAÇÃO DE PROJETOS E DOCUMENTAÇÕES - COPDOC
NÚCLEO DE ENSINO A DISTÂNCIA - NEAD



FICHA TÉCNICA

GOVERNADOR DO ESTADO DO PIAUÍ
José Wellington Barroso de Araújo Dias

VICE-GOVERNADOR
Margarete de Castro Coelho

SECRETARIA DE GOVERNO	Merlong Solano Nogueira
SECRETARIA DA FAZENDA	Rafael Tajra Fonteles
SECRETARIA DA EDUCAÇÃO E CULTURA	Helder Sousa Jacobina (interino)
SECRETARIA DA SAÚDE	Francisco de Assis de Oliveira Costa
SECRETARIA DA SEGURANÇA PÚBLICA	Eugênia Nogueira do R. M. Villa (interina)
SECRETARIA DA ADMINISTRAÇÃO	Francisco José Alves da Silva
SECRETARIA DE DESENVOLVIMENTO RURAL	Christianne de Sousa Leandro Melo
SECRETARIA DO PLANEJAMENTO	Antonio Rodrigues de Sousa Neto
SECRETARIA DO MEIO AMBIENTE E RECURSOS HÍDRICOS	Robério Aslay de Araújo Barros (interino)
SECRETARIA DAS CIDADES	Gustavo Henrique Mendonça Xavier de Oliveira
SECRETARIA DO DESENVOLVIMENTO ECONÔMICO E TECNOLÓGICO	Francisco das Chagas de Sousa (interino)
SECRETARIA DO TRABALHO E EMPREENDEDORISMO	Anderson Samir da Silva Nascimento (interino)
SECRETARIA DA ASSISTÊNCIA SOCIAL E CIDADANIA	Francisco Kennedy Feitosa (interino)
SECRETARIA DA JUSTIÇA E DOS DIREITOS HUMANOS	Daniel Carvalho Oliveira Valente
SECRETARIA DA INFRAESTRUTURA	Deusval Lacerda de Moraes (interino)
SECRETARIA DOS TRANSPORTES	Guilhermano Pires Ferreira Correa
SECRETARIA DO TURISMO	Flávio Rodrigues Nogueira
SECRETARIA DE DEFESA CIVIL	Raimundo Coelho de Oliveira Filho (interino)
SECRETARIA PARA INCLUSÃO DA PESSOA COM DEFICIÊNCIA	Mauro Eduardo Cardoso e Silva
SECRETARIA DE MINERAÇÃO, PETRÓLEO E ENERGIAS RENOVÁVEIS	Alexandre José da Silveira Neto (interino)
PROCURADOR GERAL DO ESTADO DO PIAUÍ	Plínio Clerton Filho
CONTROLADOR GERAL DO ESTADO	Darcy Siqueira Albuquerque Júnior
DIRETOR DO DIÁRIO OFICIAL	Luzinaldo dos Santos Soares

TABELA DE PREÇOS

Preço da Linha - R\$ 3,50: para linhas de 10 cm de largura, fonte 10 63 (sessenta e três) caracteres

ASSINATURA SEMESTRAL DO DIÁRIO OFICIAL

Sem remessa postal - R\$ 178,00
 Com remessa postal - R\$ 261,00

ASSINATURA ANUAL DO DIÁRIO OFICIAL

Sem remessa postal - R\$ 306,00
 Com remessa postal - R\$ 499,00

PREÇO DO DIÁRIO OFICIAL

Número Avulso até 30 dias - R\$ 2,50
 Exemplar Superior a 30 dias (busca) - R\$ 3,50
 Exemplar Superior a 30 dias (busca) e xerox autenticada - R\$ 7,00

PAGAMENTO NA ENTREGA DA MATÉRIA

IMPORTANTE: Os originais não serão aceitos com rasuras ou palavras ilegíveis e devem ser entregues digitados em papel formato ofício e em meio magnético (CD ou Pen Drive), sem espaço, de um só lado.

HORÁRIO DE RECEBIMENTO DE EXPEDIENTE PARA PUBLICAÇÃO:
 de 2ª a 6ª feiras de 7:30 às 13:30h

SECRETARIA DE GOVERNO - ESCRITÓRIOS E OFICINAS
 Praça Marechal Deodoro, 774 - Telefones: (86) 3221-3531 / 3215-4500

DIÁRIO OFICIAL ON-LINE

Compromisso com a Ética e a Transparência

www.diariooficial.pi.gov.br



MEDULA ÓSSEA

MUITO SIMPLES DOAR

CADASTRE-SE:

0800-285-4989

PASSO A PASSO PARA SER UM DOADOR

- 1 Ter boa saúde e ter entre 18 e 55 anos
- 2 Cadastrar-se e doar 10ml de sangue
- 3 Realizar o exame de histocompatibilidade (HLA).
O resultado do exame passa a fazer parte de um banco de dados mundial
- 4 Se você for compatível com algum paciente, será convidado a doar.

O DOADOR DECIDE SOBRE A DOAÇÃO SEM O CONHECIMENTO DE SUA IDENTIDADE PELO PACIENTE



Secretaria da Saúde